

景気観測調査モニター事業所  
ご担当者各位

岡山商工会議所

令和3年4～6月期  
景気観測調査の結果について（ご報告）

時下ますますご清栄のこととお慶び申し上げます。  
ご協力を頂いております標記調査について結果を取りまとめましたので、下記のとおり報告させていただきます。

記

1. 調査概要

- ・調査対象：県下商工会議所会員企業 570 社
- ・調査時期：6/1～6/16
- ・有効回答数：532 社（回収率 93.3%）

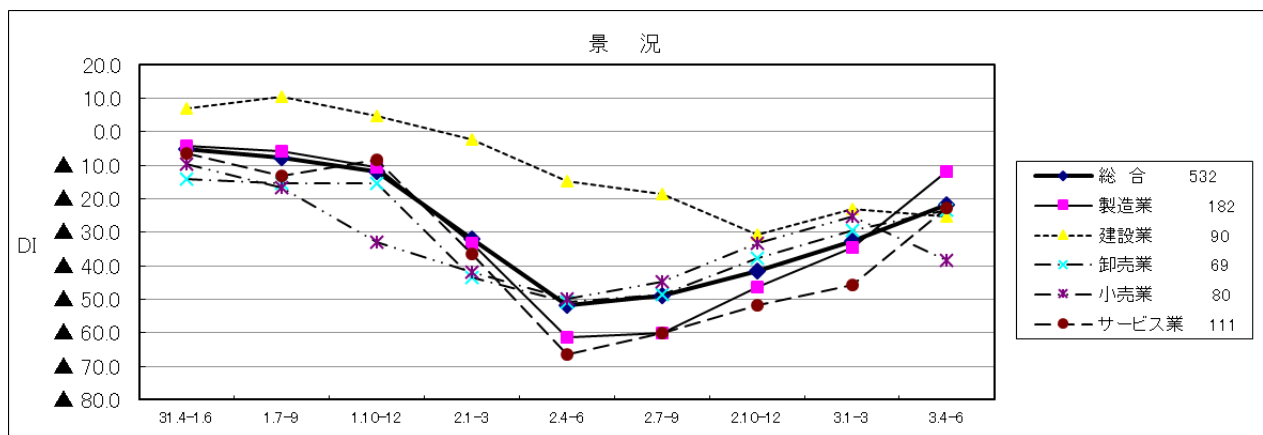
2. 令和3年4～6月期「景況概要」

「景況DIは4期連続で改善したものの、コロナ前の水準には届かず」

景況全体では、DI 値が▲21.8 となり、前期（▲32.6）と比べ 10.8 ポイントマイナス幅が縮小し、4 期連続での改善となった。特に製造業においてDI 値が大きく22.9ポイント改善した一方、小売業については販売価格の下落等の影響を受けて4 期ぶりに悪化した。県下に緊急事態宣言が発令されていた時期と重なる中での改善となったが、コロナ前の水準には届かず、また、比較対象とした前年同期が調査開始以来最悪のDI 値を記録した時期であることに十分留意すべきである。仕入価格の上昇などの要素もあり、先行きについては慎重に見極めていく必要がある。

※DI は各調査項目について判断の状況を示す。ゼロを基準として、プラスの値は景気の上向き傾向（「良い」）の回答割合が多いことを示し、マイナスの値は景気の下向き傾向（「悪い」）の回答割合が多いことを示す。

DI = （増加・好転など「良い」の回答割合）－（減少・悪化など「悪い」の回答割合）

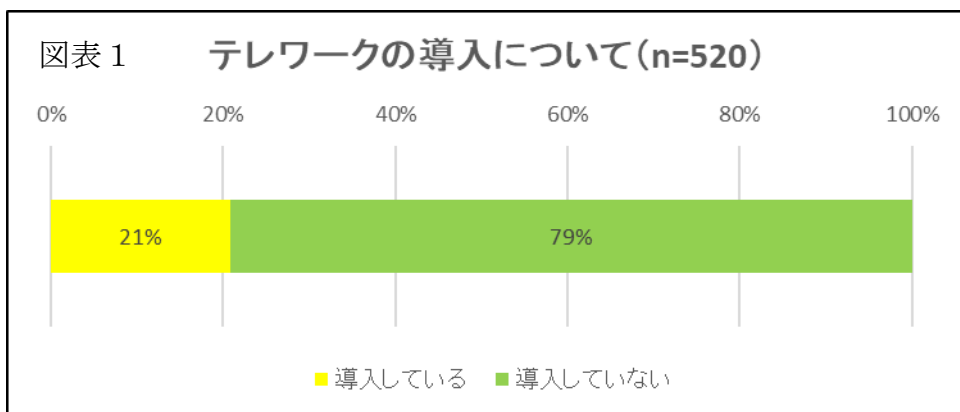


景況	31.4-1.6	1.7-9	1.10-12	2.1-3	2.4-6	2.7-9	2.10-12	3.1-3	3.4-6	今期-前期
総合 532	▲ 5.1	▲ 7.9	▲ 12.0	▲ 32.0	▲ 51.7	▲ 49.0	▲ 41.6	▲ 32.6	▲ 21.8	10.8
製造業 182	▲ 4.3	▲ 5.9	▲ 10.5	▲ 33.3	▲ 61.4	▲ 60.1	▲ 46.4	▲ 34.6	▲ 11.7	22.9
建設業 90	6.9	10.6	4.6	▲ 2.5	▲ 14.8	▲ 18.5	▲ 30.8	▲ 23.1	▲ 25.3	▲ 2.2
卸売業 69	▲ 14.1	▲ 15.3	▲ 15.3	▲ 43.5	▲ 50.7	▲ 48.5	▲ 37.7	▲ 29.4	▲ 23.5	5.9
小売業 80	▲ 9.6	▲ 16.7	▲ 33.0	▲ 41.8	▲ 50.0	▲ 44.7	▲ 33.3	▲ 25.3	▲ 38.5	▲ 13.2
サービス業 111	▲ 6.4	▲ 13.3	▲ 8.3	▲ 36.4	▲ 66.4	▲ 60.0	▲ 51.9	▲ 45.7	▲ 22.7	23.0

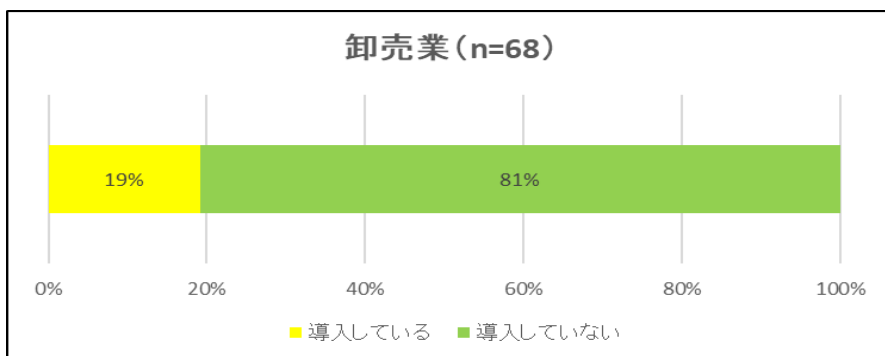
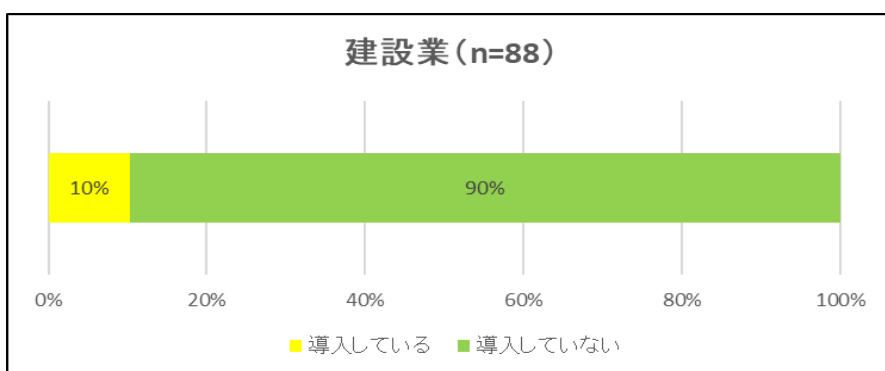
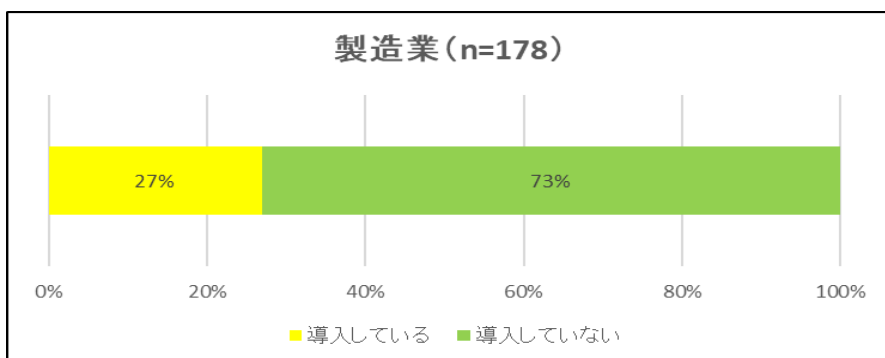
### 3. 付帯調査：テレワークの導入実態について ※回答は 520 社で全体の 91.2%

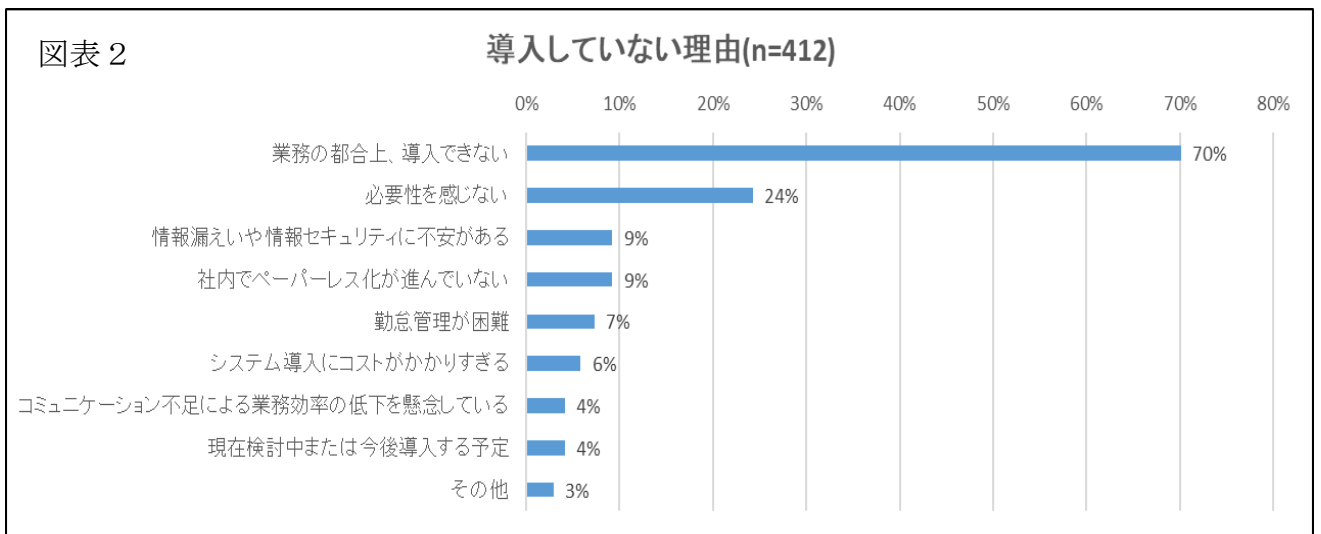
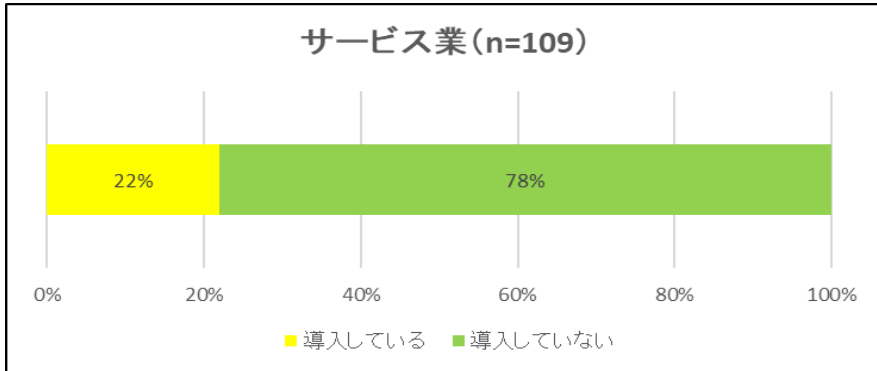
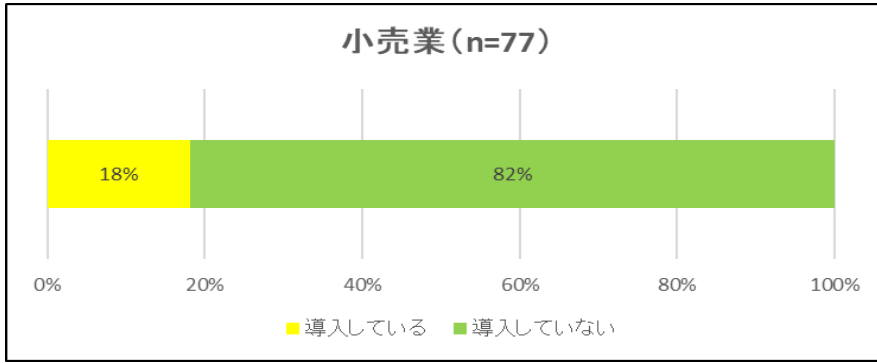
【設問】テレワークを導入していますか。また、「導入していない」と答えた方は、その理由を選んでください。（複数回答可）

- ・図表 1 を見ると、「導入している」企業は 21%、「導入していない」企業は 79%となった。
- ・図表 2 を見ると、「業務の都合上、導入できない」が 70%と最も多く、次に「必要性を感じない」が 24%と続いた。



(参考) 業種別





※複数回答のため、表中にラベル表記されるパーセントは回答項目を選んだ人が回答者のうち、何パーセントを占めるかを示している。そのため、各回答項目の比率を合計すると 100%を超えることもある。

景気観測調査の詳細は当所HPに掲載しています。

HP内の検索バーから「景気観測調査」と入力してご確認ください。

本件担当：岡山商工会議所 企画推進課（三木田）TEL.086-232-2262 FAX.086-225-3561