

岡山県の景気観測調査

(令和3年10～12月期実績)

令和4年1月25日

(一社)岡山県商工会議所連合会

1. 調査方法 FAX・WEBによるアンケート
2. 調査内容 景況のほか、生産額・売上額など10項目
①令和3年10～12月期を前年同期と比較
②令和4年1～3月期の先行き見通しを令和3年7～9月期と比較
3. 調査時期 12月上旬～中旬
4. 調査対象 県下商工会議所会員企業582社
5. 有効回答数 516社 (回収率88.7%)
- | | | | | |
|-------|------|------------|------------|-------------|
| 製造業 | 171社 | 食料品28社 | 繊維関連29社 | 紙・印刷・出版20社 |
| | | 機械金属27社 | 電気・精密機械12社 | 鉱業・窯業・土石11社 |
| | | 輸送用機械器具9社 | その他35社 | |
| 建設業 | 88社 | | | |
| 卸売業 | 69社 | | | |
| 小売業 | 73社 | | | |
| サービス業 | 115社 | 飲食・宿泊28社 | 運輸・倉庫16社 | 情報通信16社 |
| | | 生活関連・娯楽27社 | その他28社 | |
6. 調査開始時期 平成10年(1998年)12月

7. DI(デフュージョン・インデックス)方式

DIは各調査項目について判断の状況を示す。
ゼロを基準として、プラスの値は景気の上向き傾向(「良い」)の回答割合が多いことを示し、マイナスの値は景気の下向き傾向(「悪い」)の回答割合が多いことを示す。
 $DI = (\text{増加・好転など「良い」の回答割合}) - (\text{減少・悪化など「悪い」の回答割合})$

8. 問い合わせ先 (一社)岡山県商工会議所連合会 TEL(086)232-2262

岡山商工会議所	事業推進部	TEL(086)232-2262
倉敷商工会議所	産業振興課	TEL(086)424-2111
玉島商工会議所	経営支援課	TEL(086)526-0131
児島商工会議所	総務課	TEL(086)472-4450
津山商工会議所	経済振興課	TEL(0868)22-3141
玉野商工会議所	総務課	TEL(0863)33-5010
笠岡商工会議所	経営支援課	TEL(0865)63-1151
井原商工会議所	経営支援課	TEL(0866)62-0420
備前商工会議所	経営支援部	TEL(0869)64-2885
高梁商工会議所	経営支援課	TEL(0866)22-2091
総社商工会議所	地域支援課	TEL(0866)92-1122
新見商工会議所	指導課	TEL(0867)72-2139

令和3年10～12月期「景況概要」

「経済活動の回復で景況DIは2期ぶりに改善するものの、仕入価格上昇への警戒感さらに強まる」

景況全体では、DI値は▲19.0となり、前期（令和3年7～9月期）と比べ3.9ポイントマイナス幅が縮小し、2期ぶりの改善となった。

新型コロナの感染状況が落ち着いている中で経済活動が回復し、サービス業において改善傾向が顕著となったことが寄与して、2期ぶりの改善という結果となった。しかしながら、仕入価格の上昇が幅広い業種に影響し、先行きも上昇が見込まれていることに加え、今後、オミクロン株の感染拡大が懸念されることから、地域経済の先行きは予断を許さず、動向を注視していく必要がある。

1. 景況

総合DI（好転－悪化）は▲19.0と7～9月期に比べ3.9ポイントマイナス幅が縮小した。卸売業、小売業、サービス業ではマイナス幅が縮小した。製造業、建設業ではマイナス幅が拡大した。

2. 生産額・売上額

総合DI（増加－減少）は▲9.1と7～9月期に比べ9.8ポイントマイナス幅が縮小した。製造業ではマイナスからプラスへ転換した。卸売業、小売業、サービス業ではマイナス幅が縮小した。

3. 受注額

総合DI（増加－減少）は▲0.8と7～9月期に比べ11.4ポイントマイナス幅が縮小した。製造業ではマイナスからプラスへ転換した。建設業ではマイナス幅が縮小した。

4. 原材料・商品仕入価格

総合DI（下降－上昇）は▲55.7と7～9月期に比べ14.7ポイントマイナス幅が拡大した。全業種でマイナス幅が拡大した。

5. 製品・商品販売価格

総合DI（上昇－下降）は12.4と7～9月期に比べ7.5ポイントプラス幅が拡大した。製造業ではプラス幅が拡大した。小売業ではマイナスからプラスへ転換した。サービス業ではマイナス幅が縮小した。卸売業ではプラス幅が縮小した。

6. 製品在庫・商品在庫

総合DI（減少－増加）は1.6と7～9月期に比べ4.4ポイントプラス幅が縮小した。卸売業、小売業ではプラス幅が縮小した。サービス業ではプラスからプラスマイナスゼロへ転換した。製造業ではプラスからマイナスへ転換した。

7. 資金繰り

総合DI（好転－悪化）は▲14.9と7～9月期に比べ7.4ポイントマイナス幅が縮小した。全業種でマイナス幅が縮小した。

8. 採算（収益）

総合DI（好転－悪化）は▲30.8と7～9月期に比べ2.0ポイントマイナス幅が拡大した。小売業、サービス業ではマイナス幅が縮小した。製造業、建設業、卸売業ではマイナス幅が拡大した。

9. 従業員（常用）

総合DI（不足－過剰）は20.3と7～9月期に比べ10.2ポイントプラス幅が拡大した。全業種でプラス幅が拡大した。

10. 従業員（臨時）

総合DI（不足－過剰）は13.9と7～9月期に比べ9.9ポイントプラス幅が拡大した。製造業、建設業、卸売業、小売業ではプラス幅が拡大した。サービス業ではマイナスからプラスへ転換した。

1. 景況

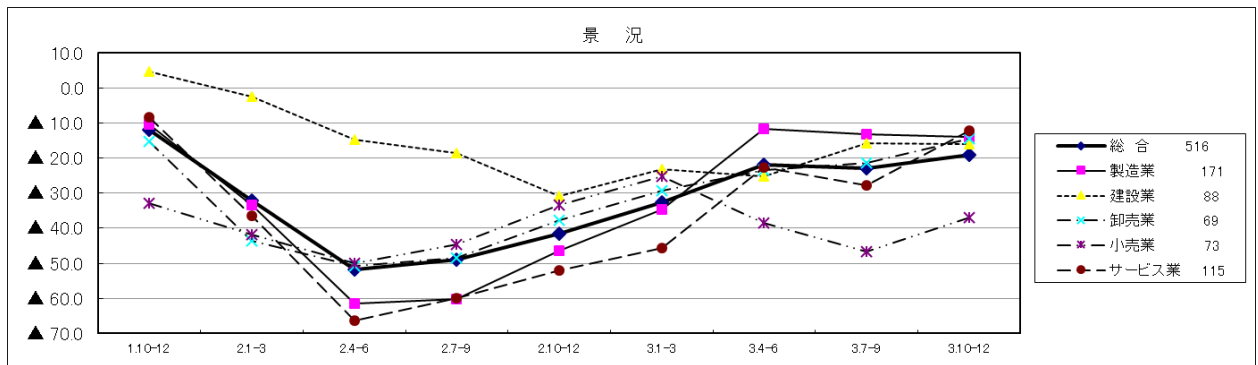
(1) 全体

総合DI（好転－悪化）は▲19.0と7～9月期に比べ3.9ポイントマイナス幅が縮小した。

- ・卸売業、小売業、サービス業ではマイナス幅が縮小した。
- ・製造業、建設業ではマイナス幅が拡大した。

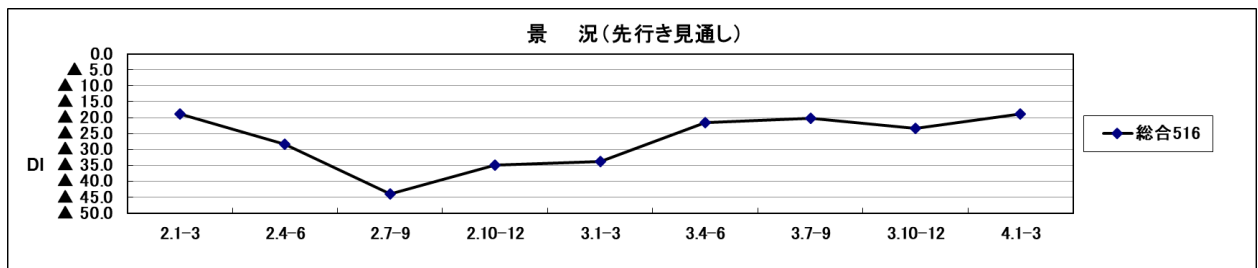
令和4年1～3月の見通し総合DIは▲18.9（前回調査時の先行き見通し総合DI▲23.4）となり、マイナス幅が縮小する見通し。

景況		1.10-12	2.1-3	2.4-6	2.7-9	2.10-12	3.1-3	3.4-6	3.7-9	3.10-12	今期－前期
総合	516	▲12.0	▲32.0	▲51.7	▲49.0	▲41.6	▲32.6	▲21.8	▲22.9	▲19.0	3.9
製造業	171	▲10.5	▲33.3	▲61.4	▲60.1	▲46.4	▲34.6	▲11.7	▲13.1	▲14.0	▲0.9
建設業	88	4.6	▲2.5	▲14.8	▲18.5	▲30.8	▲23.1	▲25.3	▲15.7	▲16.1	▲0.4
卸売業	69	▲15.3	▲43.5	▲50.7	▲48.5	▲37.7	▲29.4	▲23.5	▲21.4	▲14.5	6.9
小売業	73	▲33.0	▲41.8	▲50.0	▲44.7	▲33.3	▲25.3	▲38.5	▲46.8	▲37.0	9.8
サービス業	115	▲8.3	▲36.4	▲66.4	▲60.0	▲51.9	▲45.7	▲22.7	▲27.8	▲12.3	15.5



<参考> 先行き見通し

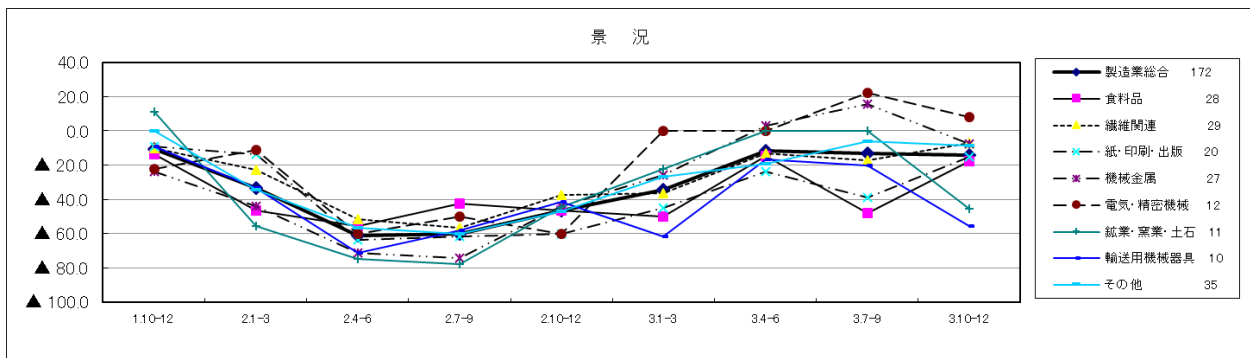
先行き見通し		2.1-3	2.4-6	2.7-9	2.10-12	3.1-3	3.4-6	3.7-9	3.10-12	4.1-3	今期－前期
総合	516	▲18.9	▲28.3	▲44.0	▲34.9	▲33.8	▲21.5	▲20.1	▲23.4	▲18.9	4.5



(2) 製造業の内訳

- ・食料品、繊維関連、紙・印刷・出版ではマイナス幅が縮小した。
- ・電気・精密機械ではプラス幅が縮小した。
- ・機械金属ではプラスからマイナスへ転換した。
- ・鉱業・窯業・土石ではプラスマイナスゼロからマイナスへ転換した。
- ・輸送用機械器具ではマイナス幅が拡大した。

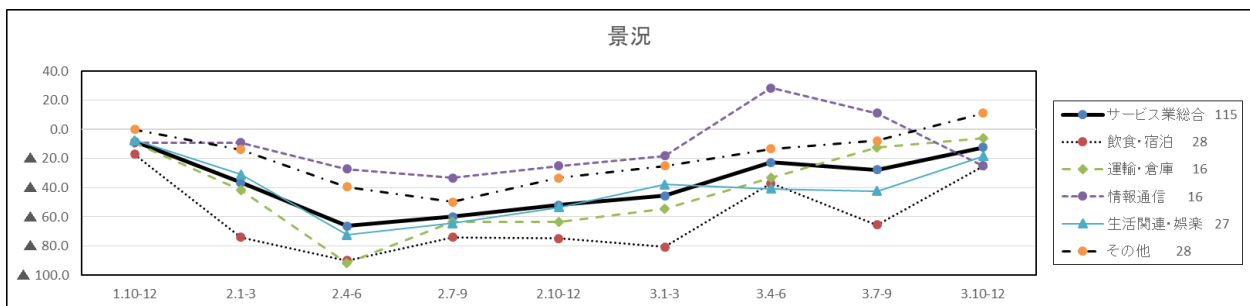
景況	1.10-12	2.1-3	2.4-6	2.7-9	2.10-12	3.1-3	3.4-6	3.7-9	3.10-12	今期-前期
製造業総合 171	▲ 10.5	▲ 33.3	▲ 61.4	▲ 60.1	▲ 46.4	▲ 34.6	▲ 11.7	▲ 13.1	▲ 14.0	▲ 0.9
食料品 28	▲ 13.8	▲ 46.4	▲ 55.6	▲ 42.3	▲ 46.4	▲ 50.0	▲ 14.8	▲ 48.1	▲ 17.9	30.2
繊維関連 29	▲ 10.0	▲ 22.6	▲ 51.6	▲ 56.7	▲ 37.5	▲ 36.4	▲ 12.9	▲ 17.2	▲ 6.9	10.3
紙・印刷・出版 20	▲ 9.1	▲ 13.6	▲ 63.6	▲ 61.9	▲ 60.0	▲ 45.0	▲ 23.8	▲ 38.9	▲ 15.0	23.9
機械金属 27	▲ 23.5	▲ 44.1	▲ 71.4	▲ 74.3	▲ 44.1	▲ 25.7	3.0	15.6	▲ 7.4	▲ 23.0
電気・精密機械 12	▲ 22.2	▲ 11.1	▲ 60.0	▲ 50.0	▲ 60.0	0.0	0.0	22.2	8.3	▲ 13.9
鉱業・窯業・土石 11	11.1	▲ 55.6	▲ 75.0	▲ 77.8	▲ 44.4	▲ 22.2	0.0	0.0	▲ 45.5	▲ 45.5
輸送用機械器具 9	▲ 9.1	▲ 33.3	▲ 71.4	▲ 58.3	▲ 41.7	▲ 61.5	▲ 16.7	▲ 20.0	▲ 55.6	▲ 35.6
その他 35	0.0	▲ 34.2	▲ 56.8	▲ 60.0	▲ 47.2	▲ 27.0	▲ 19.4	▲ 5.9	▲ 8.6	▲ 2.7



(3) サービス業の内訳

- ・飲食・宿泊、運輸・倉庫、生活関連・娯楽ではマイナス幅が縮小した。
- ・情報通信ではプラスからマイナスへ転換した。

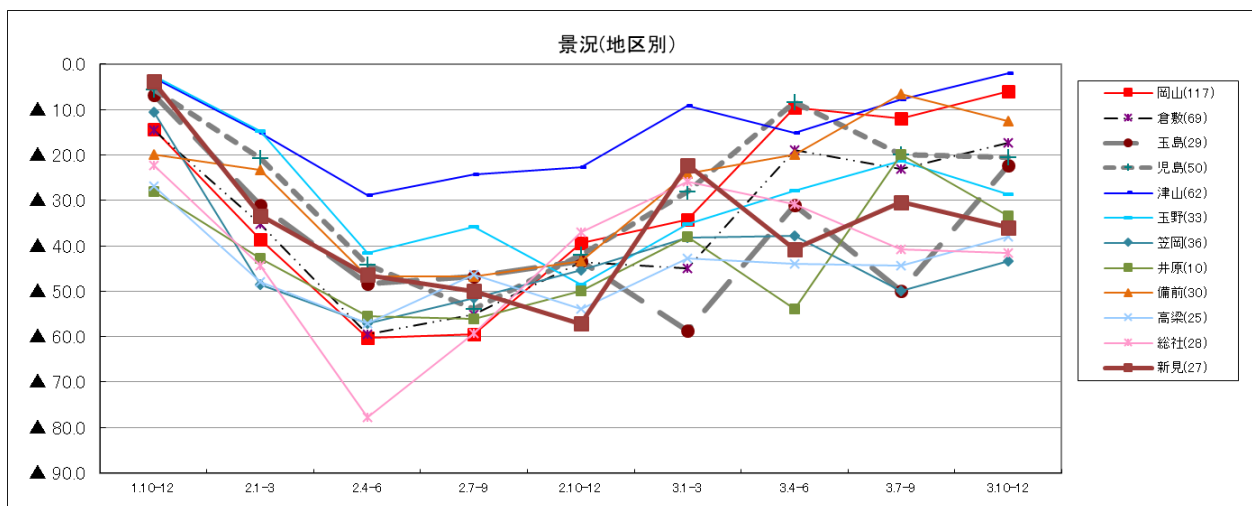
景況	1.10-12	2.1-3	2.4-6	2.7-9	2.10-12	3.1-3	3.4-6	3.7-9	3.10-12	今期-前期
サービス業総合 115	▲ 8.3	▲ 36.4	▲ 66.4	▲ 60.0	▲ 51.9	▲ 45.7	▲ 22.7	▲ 27.8	▲ 12.3	15.5
飲食・宿泊 28	▲ 17.2	▲ 74.1	▲ 90.0	▲ 74.1	▲ 75.0	▲ 80.8	▲ 37.0	▲ 65.5	▲ 25.0	40.5
運輸・倉庫 16	▲ 9.1	▲ 41.7	▲ 91.7	▲ 63.6	▲ 63.6	▲ 54.5	▲ 33.3	▲ 12.5	▲ 6.3	6.2
情報通信 16	▲ 9.1	▲ 9.1	▲ 27.3	▲ 33.3	▲ 25.0	▲ 18.2	28.6	11.1	▲ 25.0	▲ 36.1
生活関連・娯楽 27	▲ 7.4	▲ 31.0	▲ 72.4	▲ 64.5	▲ 53.6	▲ 37.9	▲ 40.7	▲ 42.3	▲ 18.5	23.8
その他 28	0.0	▲ 13.8	▲ 39.4	▲ 50.0	▲ 33.3	▲ 25.0	▲ 13.3	▲ 7.7	11.1	18.8



<参考>地区別

- ・岡山、倉敷、玉島、津山、笠岡、高梁ではマイナス幅が縮小した。
- ・児島、玉野、井原、備前、総社、新見ではマイナス幅が拡大した。

景況(地区別)	1.10-12	2.1-3	2.4-6	2.7-9	2.10-12	3.1-3	3.4-6	3.7-9	3.10-12	今期-前期
岡山(117)	▲ 14.3	▲ 38.5	▲ 60.4	▲ 59.4	▲ 39.4	▲ 34.2	▲ 9.5	▲ 12.0	▲ 6.0	6.0
倉敷(69)	▲ 14.5	▲ 35.3	▲ 59.4	▲ 55.1	▲ 43.5	▲ 44.9	▲ 18.8	▲ 23.2	▲ 17.4	5.8
玉島(29)	▲ 6.9	▲ 31.0	▲ 48.4	▲ 46.7	▲ 43.3	▲ 58.6	▲ 31.0	▲ 50.0	▲ 22.2	27.8
児島(50)	▲ 5.7	▲ 20.8	▲ 44.2	▲ 54.0	▲ 42.0	▲ 28.0	▲ 8.3	▲ 20.0	▲ 20.5	▲ 0.5
津山(62)	▲ 3.0	▲ 15.2	▲ 28.8	▲ 24.2	▲ 22.7	▲ 9.1	▲ 15.2	▲ 7.8	▲ 2.1	5.7
玉野(33)	▲ 2.6	▲ 14.7	▲ 41.7	▲ 35.9	▲ 48.6	▲ 35.1	▲ 27.8	▲ 21.2	▲ 28.6	▲ 7.4
笠岡(36)	▲ 10.5	▲ 48.6	▲ 57.1	▲ 51.4	▲ 45.5	▲ 38.2	▲ 37.8	▲ 50.0	▲ 43.3	6.7
井原(10)	▲ 28.0	▲ 42.9	▲ 55.6	▲ 56.0	▲ 50.0	▲ 37.9	▲ 53.8	▲ 20.0	▲ 33.3	▲ 13.3
備前(30)	▲ 20.0	▲ 23.3	▲ 46.7	▲ 46.7	▲ 43.3	▲ 24.1	▲ 20.0	▲ 6.7	▲ 12.5	▲ 5.8
高梁(25)	▲ 26.9	▲ 48.0	▲ 57.1	▲ 46.4	▲ 53.8	▲ 42.9	▲ 44.0	▲ 44.4	▲ 38.1	6.3
総社(28)	▲ 22.2	▲ 44.4	▲ 77.8	▲ 59.3	▲ 37.0	▲ 25.9	▲ 30.8	▲ 40.7	▲ 41.7	▲ 1.0
新見(27)	▲ 3.8	▲ 33.3	▲ 46.4	▲ 50.0	▲ 57.1	▲ 22.2	▲ 40.7	▲ 30.4	▲ 36.0	▲ 5.6



2. 生産額・売上額

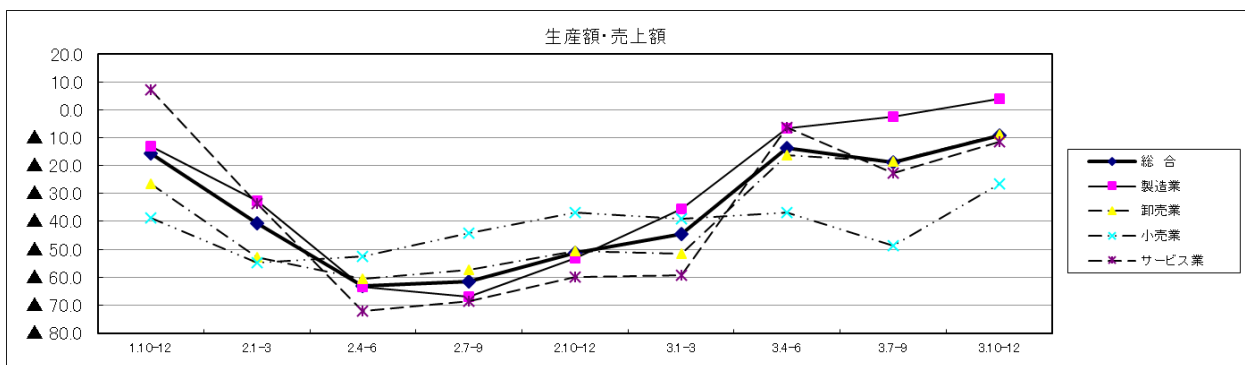
(1) 全体

総合D I（増加－減少）は▲9.1と7～9月期に比べ9.8ポイントマイナス幅が縮小した。

- ・製造業ではマイナスからプラスへ転換した。
- ・卸売業、小売業、サービス業ではマイナス幅が縮小した。

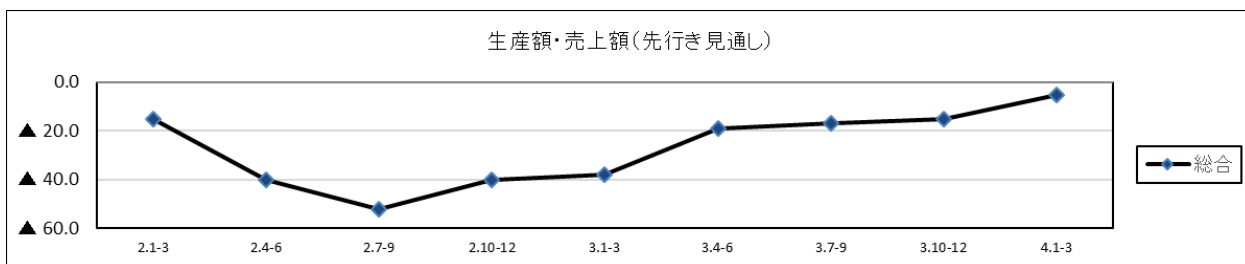
令和4年1～3月期の先行き見通し総合D Iは▲5.1（前回▲15.3）となり、マイナス幅が縮小する見通し。

生産額・売上額	1.10-12	2.1-3	2.4-6	2.7-9	2.10-12	3.1-3	3.4-6	3.7-9	3.10-12	今期－前期
総合	▲15.5	▲40.6	▲63.2	▲61.5	▲51.3	▲44.4	▲13.6	▲18.9	▲9.1	9.8
製造業	▲13.1	▲32.8	▲63.4	▲67.0	▲53.0	▲35.7	▲6.7	▲2.4	4.1	6.5
卸売業	▲26.4	▲52.9	▲60.6	▲57.4	▲50.7	▲51.5	▲16.2	▲18.6	▲8.8	9.8
小売業	▲38.7	▲54.8	▲52.4	▲44.0	▲36.9	▲39.1	▲36.7	▲48.7	▲26.4	22.3
サービス業	7.2	▲33.6	▲72.2	▲68.5	▲60.0	▲59.4	▲6.4	▲22.8	▲11.5	11.3



<参考> 先行き見通し

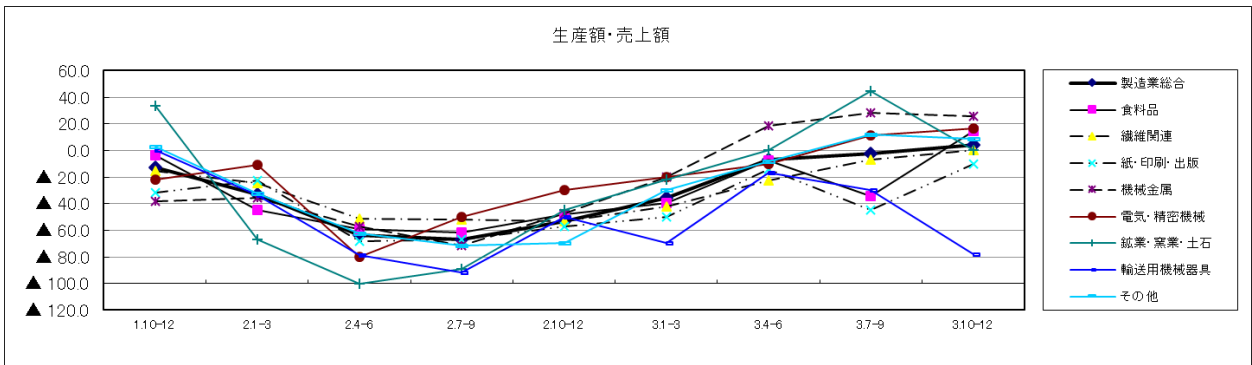
先行き見通し	2.1-3	2.4-6	2.7-9	2.10-12	3.1-3	3.4-6	3.7-9	3.10-12	4.1-3	今期－前期
総合	▲15.2	▲40.3	▲52.2	▲40.3	▲37.8	▲19.2	▲16.8	▲15.3	▲5.1	10.2



(2) 製造業の内訳

- ・電気・精密機械ではプラス幅が拡大した。
- ・食料品ではマイナスからプラスへ転換した。
- ・繊維関連ではマイナスからプラスマイナスゼロへ転換した。
- ・紙・印刷・出版ではマイナス幅が縮小した。
- ・機械金属ではプラス幅が縮小した。
- ・鉱業・窯業・土石ではプラスからプラスマイナスゼロへ転換した。
- ・輸送用機械器具ではマイナス幅が拡大した。

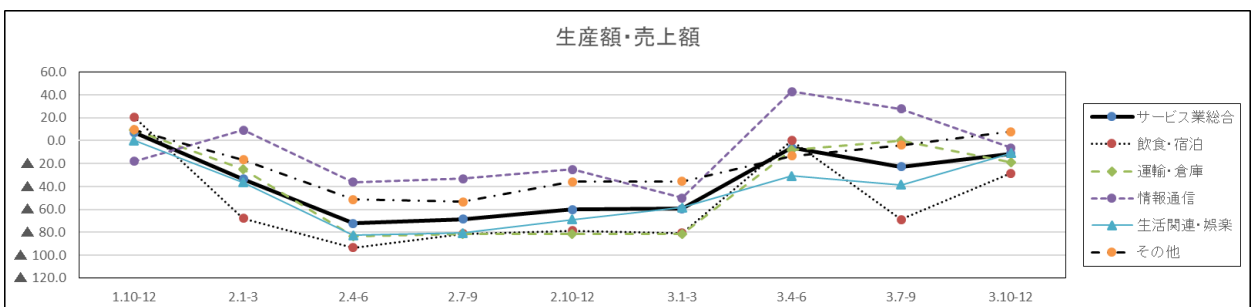
生産額・売上額	1.10-12	2.1-3	2.4-6	2.7-9	2.10-12	3.1-3	3.4-6	3.7-9	3.10-12	今期-前期
製造業総合	▲ 13.1	▲ 32.8	▲ 63.4	▲ 67.0	▲ 53.0	▲ 35.7	▲ 6.7	▲ 2.4	4.1	6.5
食料品	▲ 3.4	▲ 44.4	▲ 59.3	▲ 61.5	▲ 48.1	▲ 39.3	▲ 7.4	▲ 34.6	14.8	49.4
繊維関連	▲ 15.6	▲ 24.2	▲ 51.5	▲ 51.6	▲ 53.1	▲ 42.4	▲ 22.6	▲ 6.9	0.0	6.9
紙・印刷・出版	▲ 31.8	▲ 22.7	▲ 68.2	▲ 66.7	▲ 57.1	▲ 50.0	▲ 14.3	▲ 44.4	▲ 10.0	34.4
機械金属	▲ 38.2	▲ 35.3	▲ 57.1	▲ 71.4	▲ 47.1	▲ 20.0	18.2	28.1	25.9	▲ 2.2
電気・精密機械	▲ 22.2	▲ 11.1	▲ 80.0	▲ 50.0	▲ 30.0	▲ 20.0	▲ 10.0	11.1	16.7	5.6
鉱業・窯業・土石	33.3	▲ 66.7	▲ 100.0	▲ 88.9	▲ 44.4	▲ 22.2	0.0	44.4	0.0	▲ 44.4
輸送用機械器具	0.0	▲ 33.3	▲ 78.6	▲ 91.7	▲ 50.0	▲ 69.2	▲ 16.7	▲ 30.0	▲ 77.8	▲ 47.8
その他	2.7	▲ 32.4	▲ 62.2	▲ 71.4	▲ 69.4	▲ 29.7	▲ 8.3	11.8	8.6	▲ 3.2



(3) サービス業の内訳

- ・飲食・宿泊、生活関連・娯楽ではマイナス幅が縮小した。
- ・情報通信ではプラスからマイナスへ転換した。
- ・運輸・倉庫ではプラスマイナスゼロからマイナスへ転換した。

生産額・売上額	1.10-12	2.1-3	2.4-6	2.7-9	2.10-12	3.1-3	3.4-6	3.7-9	3.10-12	今期-前期
サービス業総合	7.2	▲ 33.6	▲ 72.2	▲ 68.5	▲ 60.0	▲ 59.4	▲ 6.4	▲ 22.8	▲ 11.5	11.3
飲食・宿泊	20.7	▲ 67.9	▲ 93.3	▲ 81.5	▲ 78.6	▲ 80.8	0.0	▲ 69.0	▲ 28.6	40.4
運輸・倉庫	9.1	▲ 25.0	▲ 83.3	▲ 81.8	▲ 81.8	▲ 81.8	▲ 8.3	0.0	▲ 18.8	▲ 18.8
情報通信	▲ 18.2	9.1	▲ 36.4	▲ 33.3	▲ 25.0	▲ 50.0	42.9	27.8	▲ 6.3	▲ 34.1
生活関連・娯楽	0.0	▲ 36.7	▲ 82.8	▲ 80.6	▲ 69.0	▲ 58.6	▲ 30.8	▲ 38.5	▲ 11.1	27.4
その他	9.4	▲ 16.7	▲ 51.5	▲ 53.3	▲ 36.0	▲ 35.7	▲ 13.3	▲ 4.0	7.7	11.7



3. 受注額

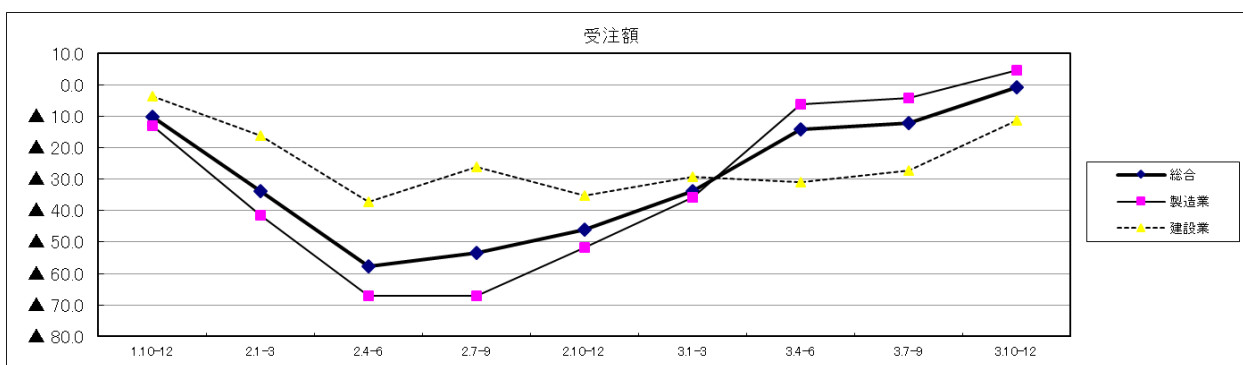
(1) 全体

総合D I（増加－減少）は▲0.8と7～9月期に比べ11.4ポイントマイナス幅が縮小した。

- ・ 製造業ではマイナスからプラスへ転換した。
- ・ 建設業ではマイナス幅が縮小した。

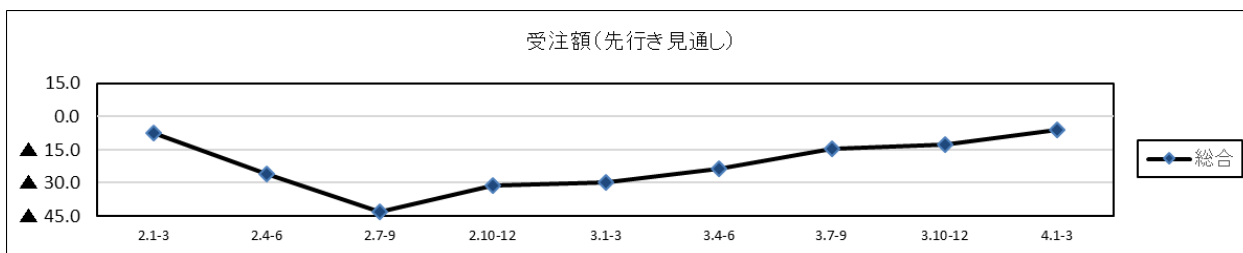
令和4年1～3月期の先行き見通し総合D Iは▲6.2（前回▲12.9）となり、マイナス幅が縮小する見通し。

受注額	1.10-12	2.1-3	2.4-6	2.7-9	2.10-12	3.1-3	3.4-6	3.7-9	3.10-12	今期-前期
総合	▲10.1	▲33.8	▲57.7	▲53.6	▲46.2	▲33.7	▲14.3	▲12.2	▲0.8	11.4
製造業	▲13.1	▲41.5	▲67.2	▲67.0	▲51.6	▲35.9	▲6.1	▲4.2	4.7	8.9
建設業	▲3.6	▲16.3	▲37.2	▲26.1	▲35.2	▲29.2	▲31.0	▲27.3	▲11.4	15.9



<参考> 先行き見通し

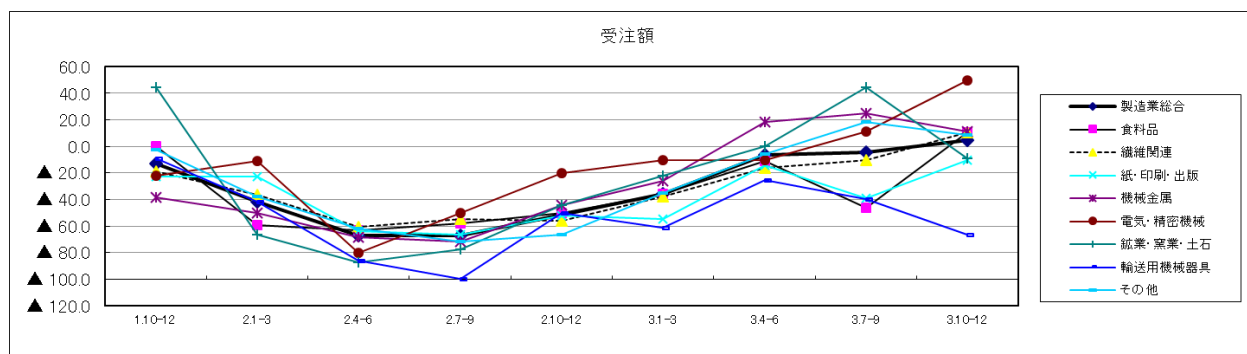
先行き見通し	2.1-3	2.4-6	2.7-9	2.10-12	3.1-3	3.4-6	3.7-9	3.10-12	4.1-3	今期-前期
総合	▲7.4	▲26.1	▲43.2	▲31.2	▲29.9	▲23.8	▲14.8	▲12.9	▲6.2	6.7



(2) 製造業の内訳

- ・電気・精密機械ではプラス幅が拡大した。
- ・食料品、繊維関連ではマイナスからプラスへ転換した。
- ・紙・印刷・出版ではマイナス幅が縮小した。
- ・機械金属ではプラス幅が縮小した。
- ・鉱業・窯業・土石ではプラスからマイナスへ転換した。
- ・輸送用機械器具ではマイナス幅が拡大した。

受注額	1.10-12	2.1-3	2.4-6	2.7-9	2.10-12	3.1-3	3.4-6	3.7-9	3.10-12	今期-前期
製造業総合	▲ 13.1	▲ 41.5	▲ 67.2	▲ 67.0	▲ 51.6	▲ 35.9	▲ 6.1	▲ 4.2	4.7	8.9
食料品	0.0	▲ 59.3	▲ 63.0	▲ 57.7	▲ 50.0	▲ 35.7	▲ 11.1	▲ 46.2	10.7	56.9
繊維関連	▲ 18.8	▲ 36.4	▲ 60.6	▲ 54.8	▲ 56.3	▲ 37.5	▲ 16.1	▲ 10.3	10.3	20.6
紙・印刷・出版	▲ 22.7	▲ 22.7	▲ 63.6	▲ 66.7	▲ 52.4	▲ 55.0	▲ 14.3	▲ 38.9	▲ 10.0	28.9
機械金属	▲ 38.2	▲ 50.0	▲ 68.6	▲ 71.4	▲ 44.1	▲ 25.7	18.2	25.0	11.1	▲ 13.9
電気・精密機械	▲ 22.2	▲ 11.1	▲ 80.0	▲ 50.0	▲ 20.0	▲ 10.0	▲ 10.0	11.1	50.0	38.9
鉱業・窯業・土石	44.4	▲ 66.7	▲ 87.5	▲ 77.8	▲ 44.4	▲ 22.2	0.0	44.4	▲ 9.1	▲ 53.5
輸送用機械器具	▲ 9.1	▲ 41.7	▲ 85.7	▲ 100.0	▲ 50.0	▲ 61.5	▲ 25.0	▲ 40.0	▲ 66.7	▲ 26.7
その他	▲ 2.7	▲ 37.8	▲ 62.2	▲ 71.4	▲ 66.7	▲ 35.1	▲ 5.6	18.2	8.6	▲ 9.6



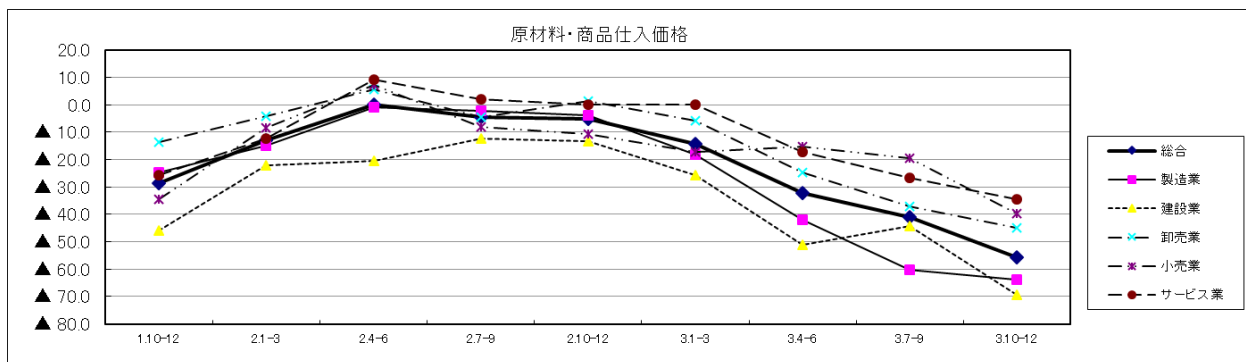
4. 原材料・商品仕入価格

(1) 全体

総合D I（下降－上昇）は▲55.7と7～9月期に比べ14.7ポイントマイナス幅が拡大した。
 ・全業種でマイナス幅が拡大した。

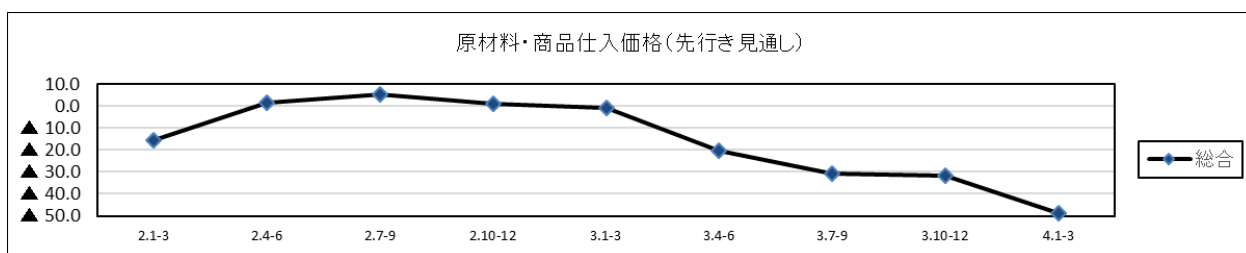
令和4年1～3月期の先行き見通し総合D Iは▲48.9（前回▲31.9）となり、マイナス幅が拡大する見通し。

原材料・商品仕入価格	1.10-12	2.1-3	2.4-6	2.7-9	2.10-12	3.1-3	3.4-6	3.7-9	3.10-12	今期－前期
総合	▲28.5	▲13.1	0.0	▲4.4	▲5.2	▲14.4	▲32.2	▲41.0	▲55.7	▲14.7
製造業	▲24.7	▲15.1	▲1.1	▲2.2	▲3.9	▲18.4	▲42.1	▲60.1	▲63.7	▲3.6
建設業	▲46.0	▲22.2	▲20.5	▲12.4	▲13.5	▲25.8	▲51.1	▲44.3	▲69.3	▲25.0
卸売業	▲13.7	▲4.3	5.6	▲4.4	1.4	▲5.9	▲24.6	▲37.1	▲44.9	▲7.8
小売業	▲34.4	▲8.6	7.1	▲8.2	▲10.7	▲17.2	▲15.2	▲19.5	▲39.7	▲20.2
サービス業	▲25.7	▲12.4	9.2	1.9	0.0	0.0	▲17.1	▲26.8	▲34.5	▲7.7



<参考> 先行き見通し

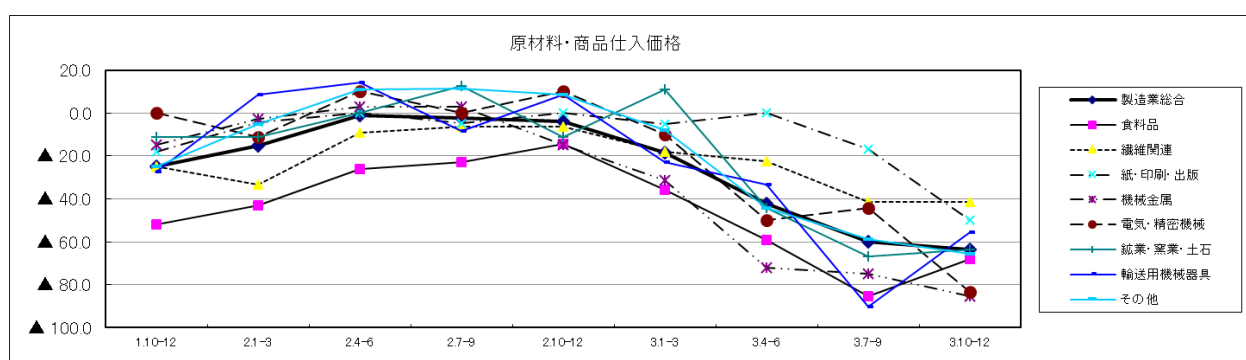
先行き見通し	2.1-3	2.4-6	2.7-9	2.10-12	3.1-3	3.4-6	3.7-9	3.10-12	4.1-3	今期－前期
総合	▲15.4	1.5	5.2	1.0	▲1.0	▲20.4	▲30.8	▲31.9	▲48.9	▲17.0



(2) 製造業の内訳

- ・食料品、鉱業・窯業・土石、輸送用機械器具ではマイナス幅が縮小した。
- ・繊維関連ではマイナスで横ばいとなった。
- ・紙・印刷・出版、機械金属、電気・精密機械ではマイナス幅が拡大した。

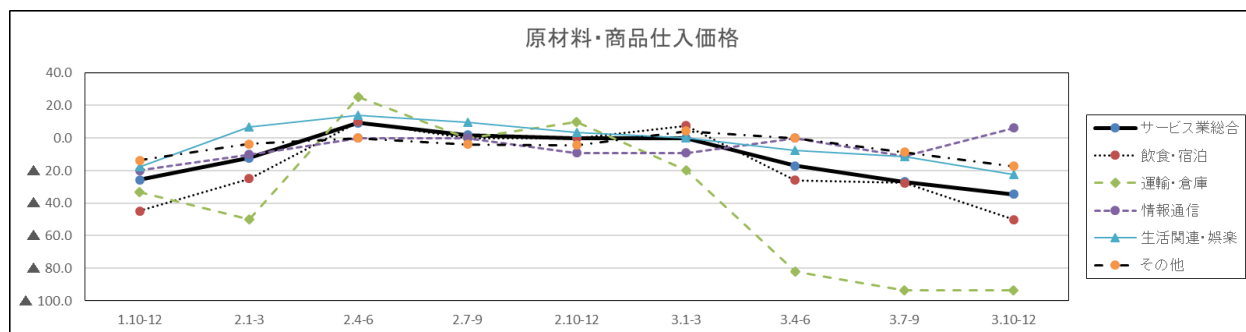
原材料・商品仕入価格	1.10-12	2.1-3	2.4-6	2.7-9	2.10-12	3.1-3	3.4-6	3.7-9	3.10-12	今期-前期
製造業総合	▲ 24.7	▲ 15.1	▲ 1.1	▲ 2.2	▲ 3.9	▲ 18.4	▲ 42.1	▲ 60.1	▲ 63.7	▲ 3.6
食料品	▲ 51.7	▲ 42.9	▲ 25.9	▲ 23.1	▲ 14.3	▲ 35.7	▲ 59.3	▲ 85.2	▲ 67.9	17.3
繊維関連	▲ 25.0	▲ 33.3	▲ 9.1	▲ 6.5	▲ 6.3	▲ 18.2	▲ 22.6	▲ 41.4	▲ 41.4	0.0
紙・印刷・出版	▲ 18.2	▲ 4.5	0.0	▲ 4.8	0.0	▲ 5.0	0.0	▲ 16.7	▲ 50.0	▲ 33.3
機械金属	▲ 14.7	▲ 2.9	2.9	2.9	▲ 14.7	▲ 31.4	▲ 71.9	▲ 75.0	▲ 85.2	▲ 10.2
電気・精密機械	0.0	▲ 11.1	10.0	0.0	10.0	▲ 10.0	▲ 50.0	▲ 44.4	▲ 83.3	▲ 38.9
鉱業・窯業・土石	▲ 11.1	▲ 11.1	0.0	12.5	▲ 11.1	11.1	▲ 44.4	▲ 66.7	▲ 63.6	3.1
輸送用機械器具	▲ 27.3	8.3	14.3	▲ 8.3	8.3	▲ 23.1	▲ 33.3	▲ 90.0	▲ 55.6	34.4
その他	▲ 25.0	▲ 5.3	10.8	11.4	8.3	▲ 8.1	▲ 44.4	▲ 58.8	▲ 65.7	▲ 6.9



(3) サービス業の内訳

- ・情報通信ではマイナスからプラスへ転換した。
- ・運輸・倉庫ではマイナスで横ばいとなった。
- ・飲食・宿泊、生活関連・娯楽ではマイナス幅が拡大した。

原材料・商品仕入価格	1.10-12	2.1-3	2.4-6	2.7-9	2.10-12	3.1-3	3.4-6	3.7-9	3.10-12	今期-前期
サービス業総合	▲ 25.7	▲ 12.4	9.2	1.9	0.0	0.0	▲ 17.1	▲ 26.8	▲ 34.5	▲ 7.7
飲食・宿泊	▲ 44.8	▲ 25.0	10.0	0.0	0.0	7.7	▲ 25.9	▲ 27.6	▲ 50.0	▲ 22.4
運輸・倉庫	▲ 33.3	▲ 50.0	25.0	0.0	10.0	▲ 20.0	▲ 81.8	▲ 93.8	▲ 93.8	0.0
情報通信	▲ 20.0	▲ 10.0	0.0	0.0	▲ 9.1	▲ 9.1	0.0	▲ 11.1	6.3	17.4
生活関連・娯楽	▲ 17.9	6.7	13.8	9.7	3.4	0.0	▲ 7.4	▲ 11.5	▲ 22.2	▲ 10.7
その他	▲ 13.8	▲ 3.6	0.0	▲ 4.0	▲ 4.3	4.2	0.0	▲ 8.7	▲ 17.4	▲ 8.7



5. 製品・商品販売価格

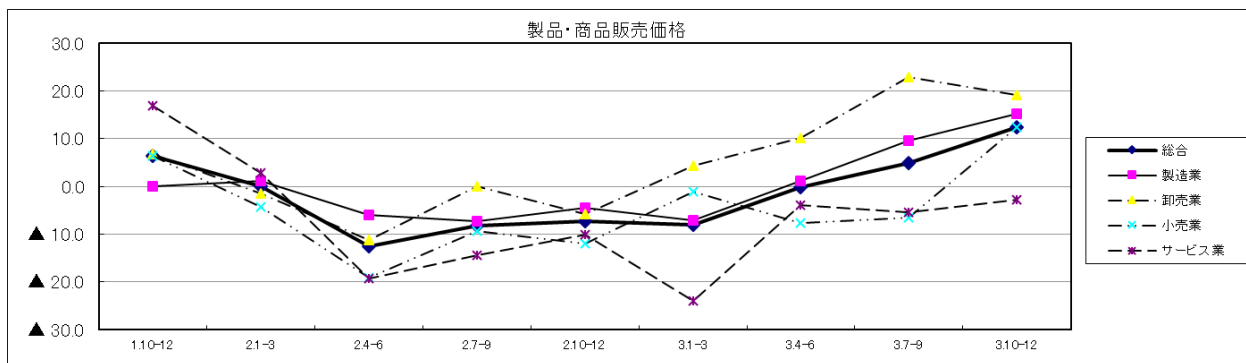
(1) 全体

総合D I（上昇－下降）は12.4と7～9月期に比べ7.5ポイントプラス幅が拡大した。

- ・製造業ではプラス幅が拡大した。
- ・小売業ではマイナスからプラスへ転換した。
- ・サービス業ではマイナス幅が縮小した。
- ・卸売業ではプラス幅が縮小した。

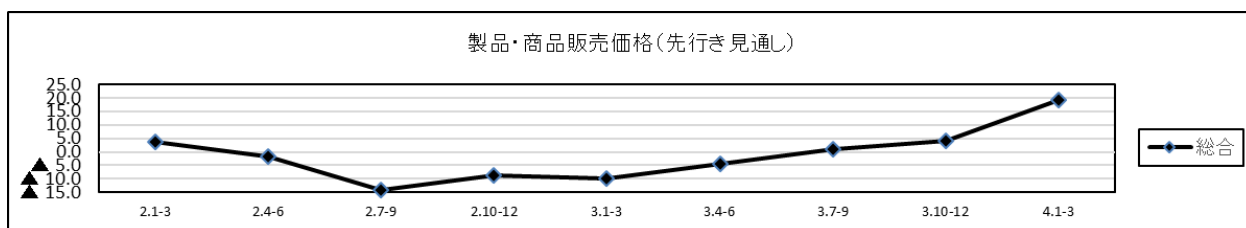
令和4年1～3月期の先行き見通し総合D Iは19.1（前回4.0）となり、プラス幅が拡大する見通し。

製品・商品販売価格	1.10-12	2.1-3	2.4-6	2.7-9	2.10-12	3.1-3	3.4-6	3.7-9	3.10-12	今期－前期
総合	6.4	0.0	▲ 12.4	▲ 8.3	▲ 7.4	▲ 8.0	▲ 0.2	4.9	12.4	7.5
製造業	0.0	1.1	▲ 5.9	▲ 7.3	▲ 4.4	▲ 7.0	1.1	9.5	15.3	5.8
卸売業	6.8	▲ 1.4	▲ 11.3	0.0	▲ 5.8	4.4	10.1	22.9	19.1	▲ 3.8
小売業	6.5	▲ 4.3	▲ 19.0	▲ 9.4	▲ 11.9	▲ 1.1	▲ 7.6	▲ 6.5	12.3	18.8
サービス業	17.0	2.9	▲ 19.3	▲ 14.4	▲ 10.0	▲ 24.0	▲ 3.8	▲ 5.5	▲ 2.8	2.7



<参考> 先行き見通し

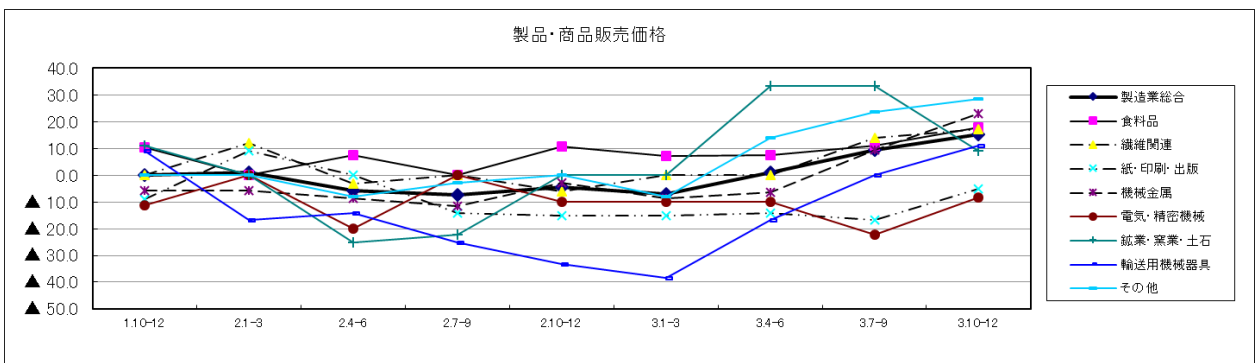
先行き見通し	2.1-3	2.4-6	2.7-9	2.10-12	3.1-3	3.4-6	3.7-9	3.10-12	4.1-3	今期－前期
総合	3.6	▲ 1.8	▲ 14.2	▲ 8.6	▲ 9.7	▲ 4.3	0.9	4.0	19.1	15.1



(2) 製造業の内訳

- ・食料品、繊維関連、機械金属ではプラス幅が拡大した。
- ・輸送用機械器具ではプラスマイナスゼロからプラスへ転換した。
- ・紙・印刷・出版、電気・精密機械ではマイナス幅が縮小した。
- ・鉱業・窯業・土石ではプラス幅が縮小した。

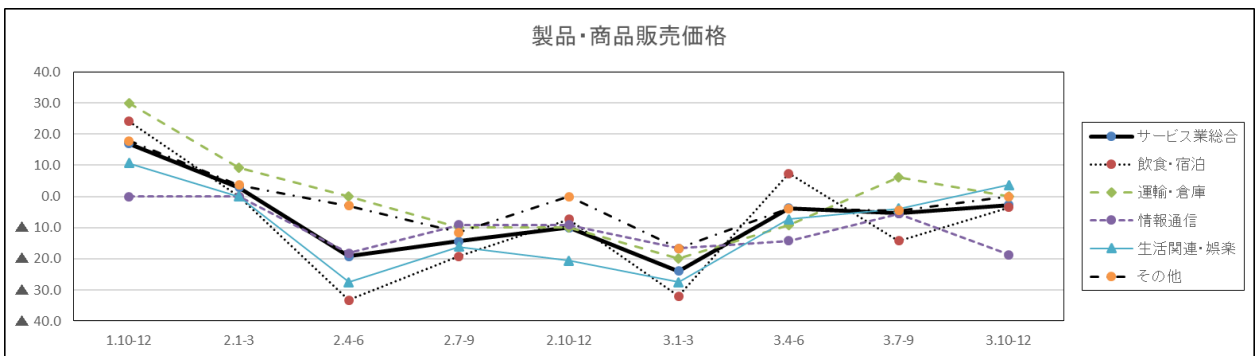
製品・商品販売価格	1.10-12	2.1-3	2.4-6	2.7-9	2.10-12	3.1-3	3.4-6	3.7-9	3.10-12	今期-前期
製造業総合	0.0	1.1	▲ 5.9	▲ 7.3	▲ 4.4	▲ 7.0	1.1	9.5	15.3	5.8
食料品	10.3	0.0	7.4	0.0	10.7	7.1	7.4	11.1	17.9	6.8
繊維関連	0.0	12.1	▲ 3.0	0.0	▲ 6.3	0.0	0.0	13.8	17.2	3.4
紙・印刷・出版	▲ 9.1	9.1	0.0	▲ 14.3	▲ 15.0	▲ 15.0	▲ 14.3	▲ 16.7	▲ 5.0	11.7
機械金属	▲ 5.9	▲ 5.9	▲ 8.6	▲ 11.4	▲ 2.9	▲ 8.6	▲ 6.5	9.4	23.1	13.7
電気・精密機械	▲ 11.1	0.0	▲ 20.0	0.0	▲ 10.0	▲ 10.0	▲ 10.0	▲ 22.2	▲ 8.3	13.9
鉱業・窯業・土石	11.1	0.0	▲ 25.0	▲ 22.2	0.0	0.0	33.3	33.3	9.1	▲ 24.2
輸送用機械器具	9.1	▲ 16.7	▲ 14.3	▲ 25.0	▲ 33.3	▲ 38.5	▲ 16.7	0.0	11.1	11.1
その他	0.0	0.0	▲ 8.1	▲ 2.9	0.0	▲ 8.1	13.9	23.5	28.6	5.1



(3) サービス業の内訳

- ・生活関連・娯楽ではマイナスからプラスへ転換した。
- ・飲食・宿泊ではマイナス幅が縮小した。
- ・運輸・倉庫ではプラスからプラスマイナスゼロへ転換した。
- ・情報通信ではマイナス幅が拡大した。

製品・商品販売価格	1.10-12	2.1-3	2.4-6	2.7-9	2.10-12	3.1-3	3.4-6	3.7-9	3.10-12	今期-前期
サービス業総合	17.0	2.9	▲ 19.3	▲ 14.4	▲ 10.0	▲ 24.0	▲ 3.8	▲ 5.5	▲ 2.8	2.7
飲食・宿泊	24.1	0.0	▲ 33.3	▲ 19.2	▲ 7.4	▲ 32.0	7.4	▲ 14.3	▲ 3.6	10.7
運輸・倉庫	30.0	9.1	0.0	▲ 10.0	▲ 10.0	▲ 20.0	▲ 9.1	6.3	0.0	▲ 6.3
情報通信	0.0	0.0	▲ 18.2	▲ 9.1	▲ 9.1	▲ 16.7	▲ 14.3	▲ 5.6	▲ 18.8	▲ 13.2
生活関連・娯楽	10.7	0.0	▲ 27.6	▲ 16.1	▲ 20.7	▲ 27.6	▲ 7.4	▲ 3.8	3.7	7.5
その他	17.9	3.7	▲ 3.0	▲ 11.5	0.0	▲ 16.7	▲ 3.8	▲ 4.5	0.0	4.5



6. 製品在庫・商品在庫

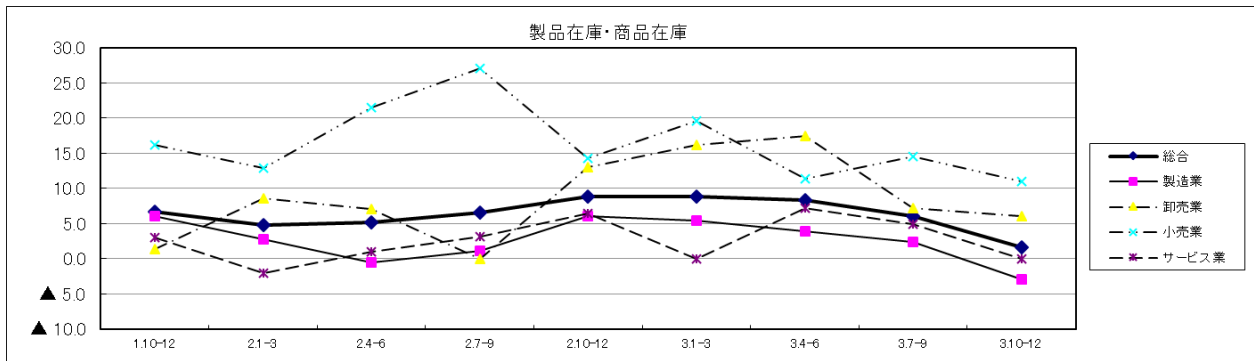
(1) 全体

総合D I（減少－増加）は1. 6と7～9月期に比べ4. 4ポイントプラス幅が縮小した。

- ・卸売業、小売業ではプラス幅が縮小した。
- ・サービス業ではプラスからプラスマイナスゼロへ転換した。
- ・製造業ではプラスからマイナスへ転換した。

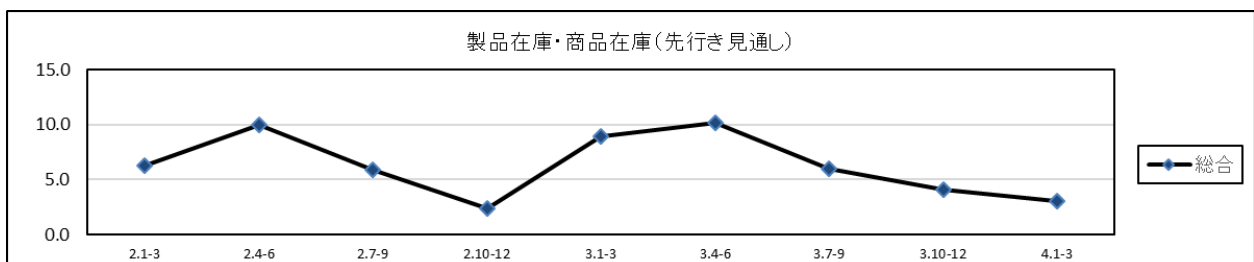
令和4年1～3月期の先行き見通し総合D Iは3. 0（前回4. 1）となり、プラス幅が縮小する見通し。

製品在庫・商品在庫	1.10-12	2.1-3	2.4-6	2.7-9	2.10-12	3.1-3	3.4-6	3.7-9	3.10-12	今期－前期
総合	6.7	4.7	5.2	6.5	8.9	8.8	8.3	6.0	1.6	▲ 4.4
製造業	6.0	2.7	▲ 0.5	1.1	6.0	5.4	3.9	2.4	▲ 2.9	▲ 5.3
卸売業	1.4	8.6	7.0	0.0	13.0	16.2	17.4	7.1	6.0	▲ 1.1
小売業	16.1	12.9	21.4	27.1	14.3	19.5	11.4	14.5	11.0	▲ 3.5
サービス業	3.0	▲ 2.0	1.0	3.1	6.5	0.0	7.2	4.9	0.0	▲ 4.9



<参考> 先行き見通し

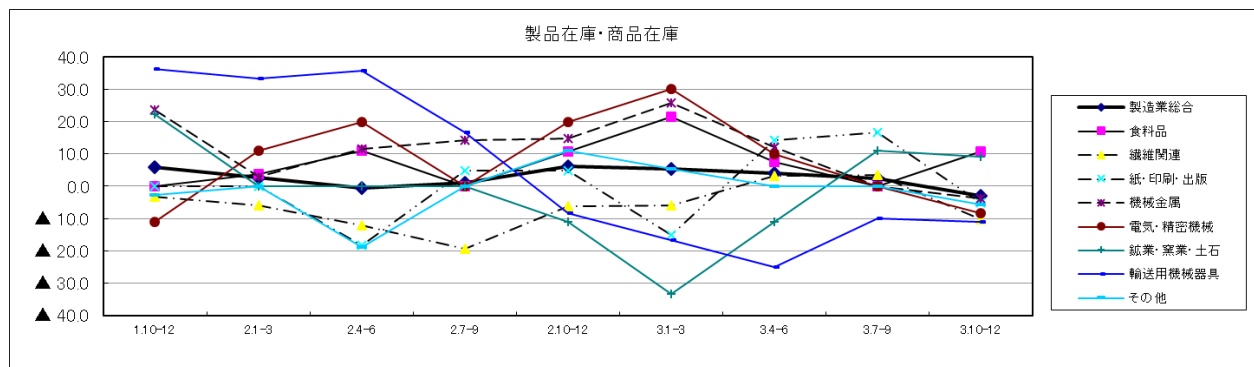
先行き見通し	2.1-3	2.4-6	2.7-9	2.10-12	3.1-3	3.4-6	3.7-9	3.10-12	4.1-3	今期－前期
総合	6.3	10.0	5.9	2.4	8.9	10.2	6.0	4.1	3.0	▲ 1.1



(2) 製造業の内訳

- ・食料品ではプラスマイナスゼロからプラスへ転換した。
- ・鉱業・窯業・土石ではプラス幅が縮小した。
- ・繊維関連、紙・印刷・出版ではプラスからマイナスへ転換した。
- ・機械金属、電気・精密機械ではプラスマイナスゼロからマイナスへ転換した。
- ・輸送用機械器具ではマイナス幅が拡大した。

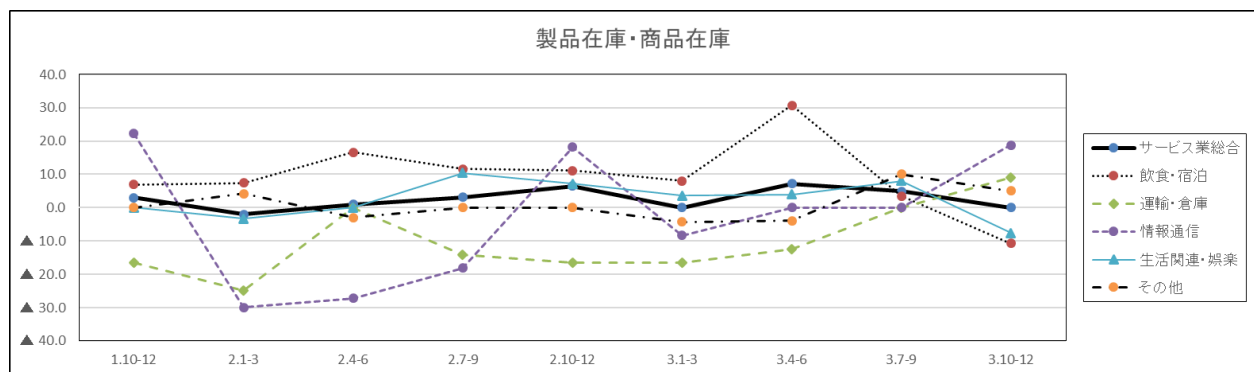
製品在庫・商品在庫	1.10-12	2.1-3	2.4-6	2.7-9	2.10-12	3.1-3	3.4-6	3.7-9	3.10-12	今期-前期
製造業総合	6.0	2.7	▲ 0.5	1.1	6.0	5.4	3.9	2.4	▲ 2.9	▲ 5.3
食料品	0.0	3.7	11.1	0.0	10.7	21.4	7.4	0.0	10.7	10.7
繊維関連	▲ 3.1	▲ 6.1	▲ 12.1	▲ 19.4	▲ 6.3	▲ 6.1	3.2	3.4	▲ 10.3	▲ 13.7
紙・印刷・出版	0.0	0.0	▲ 18.2	4.8	4.8	▲ 15.0	14.3	16.7	▲ 5.0	▲ 21.7
機械金属	23.5	2.9	11.4	14.3	14.7	25.7	12.1	0.0	▲ 3.8	▲ 3.8
電気・精密機械	▲ 11.1	11.1	20.0	0.0	20.0	30.0	10.0	0.0	▲ 8.3	▲ 8.3
鉱業・窯業・土石	22.2	0.0	0.0	0.0	▲ 11.1	▲ 33.3	▲ 11.1	11.1	9.1	▲ 2.0
輸送用機械器具	36.4	33.3	35.7	16.7	▲ 8.3	▲ 16.7	▲ 25.0	▲ 10.0	▲ 11.1	▲ 1.1
その他	▲ 2.7	0.0	▲ 18.9	0.0	11.1	5.4	0.0	0.0	▲ 5.7	▲ 5.7



(3) サービス業の内訳

- ・運輸・倉庫、情報通信ではプラスマイナスゼロからプラスへ転換した。
- ・飲食・宿泊、生活関連・娯楽ではプラスからマイナスへ転換した。

製品在庫・商品在庫	1.10-12	2.1-3	2.4-6	2.7-9	2.10-12	3.1-3	3.4-6	3.7-9	3.10-12	今期-前期
サービス業総合	3.0	▲ 2.0	1.0	3.1	6.5	0.0	7.2	4.9	0.0	▲ 4.9
飲食・宿泊	6.9	7.4	16.7	11.5	11.1	8.0	30.8	3.4	▲ 10.7	▲ 14.1
運輸・倉庫	▲ 16.7	▲ 25.0	0.0	▲ 14.3	▲ 16.7	▲ 16.7	▲ 12.5	0.0	9.1	9.1
情報通信	22.2	▲ 30.0	▲ 27.3	▲ 18.2	18.2	▲ 8.3	0.0	0.0	18.8	18.8
生活関連・娯楽	0.0	▲ 3.3	0.0	10.3	7.1	3.6	4.0	8.0	▲ 7.7	▲ 15.7
その他	0.0	4.2	▲ 3.0	0.0	0.0	▲ 4.3	▲ 4.0	10.0	5.0	▲ 5.0



7. 資金繰り

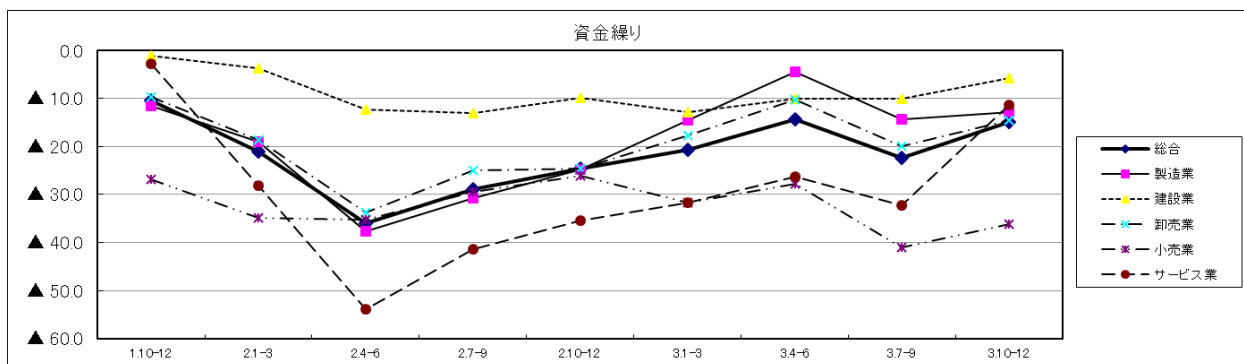
(1) 全体

総合D I（好転－悪化）は▲14.9と7～9月期に比べ7.4ポイントマイナス幅が縮小した。

・全業種でマイナス幅が縮小した。

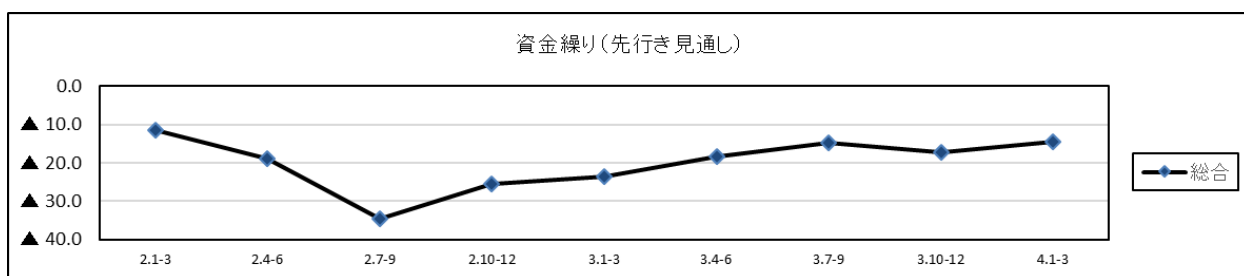
令和4年1～3月期の先行き見通し総合D Iは▲14.4（前回▲17.4）となり、マイナス幅が縮小する見通し。

資金繰り	1.10-12	2.1-3	2.4-6	2.7-9	2.10-12	3.1-3	3.4-6	3.7-9	3.10-12	今期－前期
総合	▲10.4	▲21.2	▲36.1	▲29.0	▲24.6	▲20.7	▲14.3	▲22.3	▲14.9	7.4
製造業	▲11.5	▲19.0	▲37.6	▲30.7	▲24.7	▲14.6	▲4.5	▲14.3	▲12.9	1.3
建設業	▲1.1	▲3.6	▲12.4	▲13.0	▲9.9	▲12.9	▲10.1	▲10.1	▲5.7	4.4
卸売業	▲9.6	▲18.6	▲33.8	▲25.0	▲24.6	▲17.6	▲10.1	▲20.0	▲14.5	5.5
小売業	▲26.9	▲34.8	▲35.2	▲29.4	▲26.2	▲31.8	▲27.8	▲41.0	▲36.1	4.9
サービス業	▲2.7	▲28.2	▲53.9	▲41.4	▲35.5	▲31.7	▲26.4	▲32.2	▲11.4	20.8



<参考> 先行き見通し

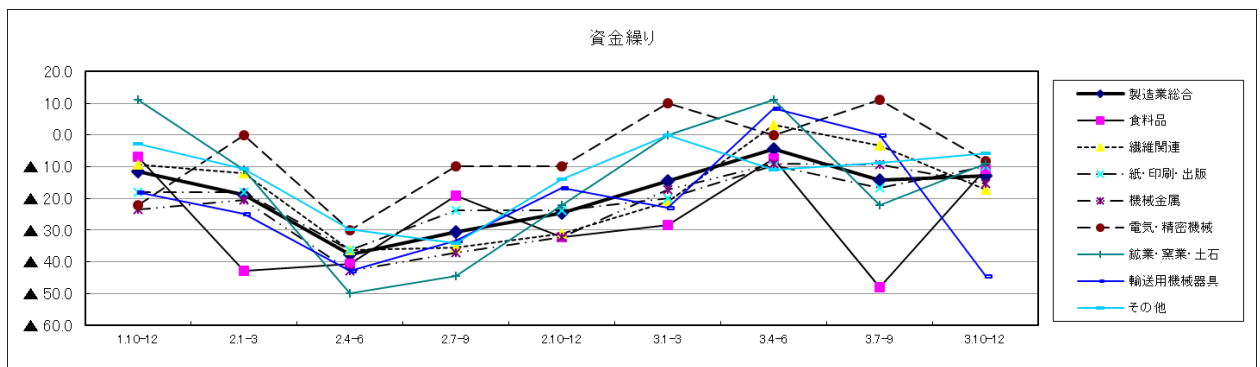
先行き見通し	2.1-3	2.4-6	2.7-9	2.10-12	3.1-3	3.4-6	3.7-9	3.10-12	4.1-3	今期－前期
総合	▲11.4	▲18.8	▲34.6	▲25.7	▲23.7	▲18.4	▲14.7	▲17.4	▲14.4	3.0



(2) 製造業の内訳

- ・食料品、紙・印刷・出版、鉱業・窯業・土石ではマイナス幅が縮小した。
- ・電気・精密機械ではプラスからマイナスへ転換した。
- ・輸送用機械器具ではプラスマイナスゼロからマイナスへ転換した。
- ・繊維関連、機械金属ではマイナス幅が拡大した。

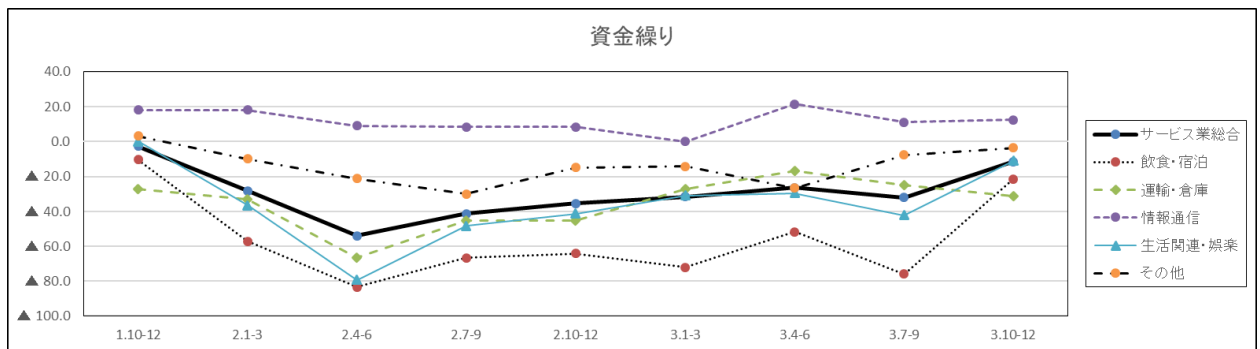
資金繰り	1.10-12	2.1-3	2.4-6	2.7-9	2.10-12	3.1-3	3.4-6	3.7-9	3.10-12	今期-前期
製造業総合	▲ 11.5	▲ 19.0	▲ 37.6	▲ 30.7	▲ 24.7	▲ 14.6	▲ 4.5	▲ 14.3	▲ 12.9	1.4
食料品	▲ 6.9	▲ 42.9	▲ 40.7	▲ 19.2	▲ 32.1	▲ 28.6	▲ 7.4	▲ 48.1	▲ 10.7	37.4
繊維関連	▲ 9.4	▲ 12.1	▲ 36.4	▲ 35.5	▲ 31.3	▲ 21.2	3.2	▲ 3.4	▲ 17.2	▲ 13.8
紙・印刷・出版	▲ 18.2	▲ 18.2	▲ 36.4	▲ 23.8	▲ 23.8	▲ 20.0	▲ 9.5	▲ 16.7	▲ 10.0	6.7
機械金属	▲ 23.5	▲ 20.6	▲ 42.9	▲ 37.1	▲ 32.4	▲ 17.1	▲ 9.1	▲ 9.4	▲ 15.4	▲ 6.0
電気・精密機械	▲ 22.2	0.0	▲ 30.0	▲ 10.0	▲ 10.0	10.0	0.0	11.1	▲ 8.3	▲ 19.4
鉱業・窯業・土石	11.1	▲ 11.1	▲ 50.0	▲ 44.4	▲ 22.2	0.0	11.1	▲ 22.2	▲ 9.1	13.1
輸送用機械器具	▲ 18.2	▲ 25.0	▲ 42.9	▲ 33.3	▲ 16.7	▲ 23.1	8.3	0.0	▲ 44.4	▲ 44.4
その他	▲ 2.7	▲ 10.8	▲ 29.7	▲ 34.3	▲ 13.9	0.0	▲ 11.1	▲ 8.8	▲ 5.7	3.1



(3) サービス業の内訳

- ・情報通信ではプラス幅が拡大した。
- ・飲食・宿泊、生活関連・娯楽ではマイナス幅が縮小した。
- ・運輸・倉庫ではマイナス幅が拡大した。

資金繰り	1.10-12	2.1-3	2.4-6	2.7-9	2.10-12	3.1-3	3.4-6	3.7-9	3.10-12	今期-前期
サービス業総合	▲ 2.7	▲ 28.2	▲ 53.9	▲ 41.4	▲ 35.5	▲ 31.7	▲ 26.4	▲ 32.2	▲ 11.4	20.8
飲食・宿泊	▲ 10.3	▲ 57.1	▲ 83.3	▲ 66.7	▲ 64.3	▲ 72.0	▲ 51.9	▲ 75.9	▲ 21.4	54.5
運輸・倉庫	▲ 27.3	▲ 33.3	▲ 66.7	▲ 45.5	▲ 45.5	▲ 27.3	▲ 16.7	▲ 25.0	▲ 31.3	▲ 6.3
情報通信	18.2	18.2	9.1	8.3	8.3	0.0	21.4	11.1	12.5	1.4
生活関連・娯楽	0.0	▲ 36.7	▲ 79.3	▲ 48.4	▲ 41.4	▲ 31.0	▲ 29.6	▲ 42.3	▲ 11.1	31.2
その他	3.1	▲ 10.0	▲ 21.2	▲ 30.0	▲ 14.8	▲ 14.3	▲ 26.7	▲ 7.7	▲ 3.7	4.0



8. 採算（収益）

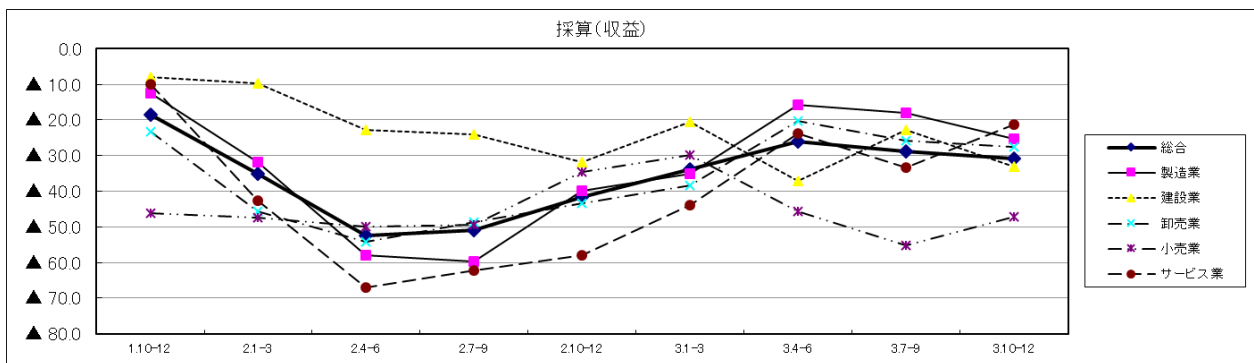
(1) 全体

総合D I（好転－悪化）は▲30.8と7～9月期に比べ2.0ポイントマイナス幅が拡大した。

- ・小売業、サービス業ではマイナス幅が縮小した。
- ・製造業、建設業、卸売業ではマイナス幅が拡大した。

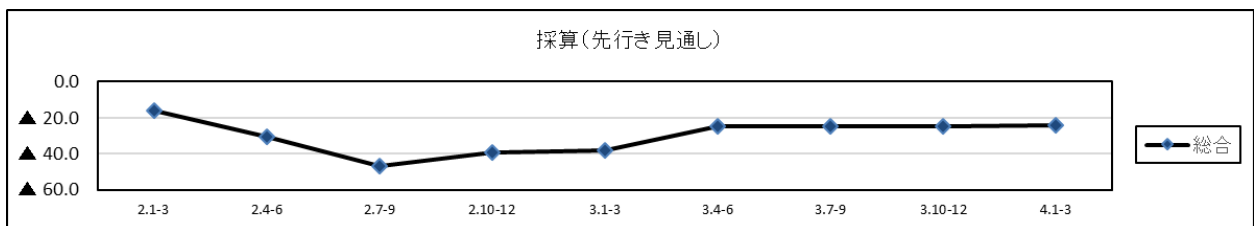
令和4年1～3月期の先行き見通し総合D Iは▲23.9（前回▲24.5）となり、マイナス幅が縮小する見通し。

採算(収益)	1.10-12	2.1-3	2.4-6	2.7-9	2.10-12	3.1-3	3.4-6	3.7-9	3.10-12	今期－前期
総合	▲18.4	▲35.1	▲52.5	▲51.0	▲41.7	▲33.8	▲26.1	▲28.8	▲30.8	▲2.0
製造業	▲12.6	▲31.9	▲58.1	▲59.8	▲39.8	▲35.1	▲15.6	▲18.1	▲25.3	▲7.2
建設業	▲8.0	▲9.6	▲22.7	▲23.9	▲31.9	▲20.4	▲37.1	▲22.7	▲33.0	▲10.3
卸売業	▲23.3	▲45.7	▲54.3	▲48.5	▲43.5	▲38.2	▲20.3	▲25.7	▲27.5	▲1.8
小売業	▲46.2	▲47.3	▲50.0	▲49.4	▲34.5	▲29.9	▲45.6	▲55.3	▲47.2	8.1
サービス業	▲9.9	▲42.7	▲67.0	▲62.2	▲57.9	▲43.8	▲23.9	▲33.3	▲21.2	12.1



<参考> 先行き見通し

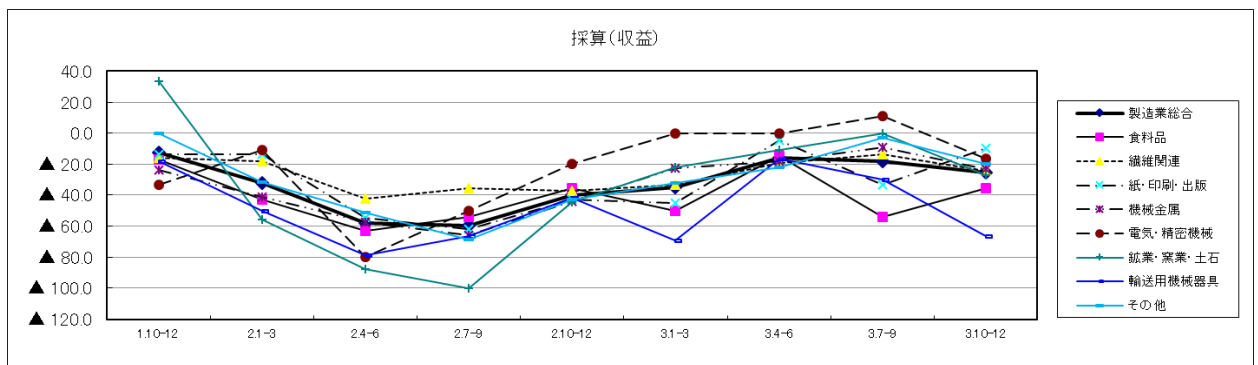
先行き見通し	2.1-3	2.4-6	2.7-9	2.10-12	3.1-3	3.4-6	3.7-9	3.10-12	4.1-3	今期－前期
総合	▲16.2	▲30.4	▲47.0	▲39.2	▲38.4	▲25.0	▲24.9	▲24.5	▲23.9	0.6



(2) 製造業の内訳

- ・食料品、紙・印刷・出版ではマイナス幅が縮小した。
- ・電気・精密機械ではプラスからマイナスへ転換した。
- ・鉱業・窯業・土石ではプラスマイナスゼロからマイナスへ転換した。
- ・繊維関連、機械金属、輸送用機械器具ではマイナス幅が拡大した。

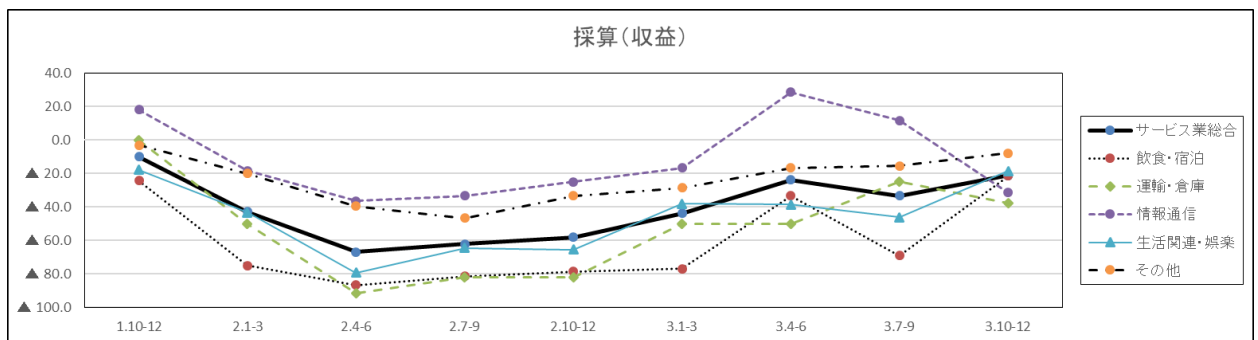
採算(収益)	1.10-12	2.1-3	2.4-6	2.7-9	2.10-12	3.1-3	3.4-6	3.7-9	3.10-12	今期-前期
製造業総合	▲ 12.6	▲ 31.9	▲ 58.1	▲ 59.8	▲ 39.8	▲ 35.1	▲ 15.6	▲ 18.1	▲ 25.3	▲ 7.2
食料品	▲ 17.2	▲ 42.9	▲ 63.0	▲ 53.8	▲ 35.7	▲ 50.0	▲ 14.8	▲ 53.8	▲ 35.7	▲ 18.1
繊維関連	▲ 15.6	▲ 18.2	▲ 42.4	▲ 35.5	▲ 37.5	▲ 33.3	▲ 19.4	▲ 13.8	▲ 24.1	▲ 10.3
紙・印刷・出版	▲ 13.6	▲ 13.6	▲ 54.5	▲ 61.9	▲ 42.9	▲ 45.0	▲ 4.8	▲ 33.3	▲ 10.0	▲ 23.3
機械金属	▲ 23.5	▲ 41.2	▲ 57.1	▲ 65.7	▲ 44.1	▲ 22.9	▲ 18.2	▲ 9.4	▲ 23.1	▲ 13.7
電気・精密機械	▲ 33.3	▲ 11.1	▲ 80.0	▲ 50.0	▲ 20.0	0.0	0.0	11.1	▲ 16.7	▲ 27.8
鉱業・窯業・土石	33.3	▲ 55.6	▲ 87.5	▲ 100.0	▲ 44.4	▲ 22.2	▲ 11.1	0.0	▲ 27.3	▲ 27.3
輸送用機械器具	▲ 18.2	▲ 50.0	▲ 78.6	▲ 66.7	▲ 41.7	▲ 69.2	▲ 16.7	▲ 30.0	▲ 66.7	▲ 36.7
その他	0.0	▲ 31.6	▲ 51.4	▲ 68.6	▲ 42.9	▲ 32.4	▲ 22.2	▲ 3.0	▲ 20.0	▲ 17.0



(3) サービス業の内訳

- ・飲食・宿泊、生活関連・娯楽ではマイナス幅が縮小した。
- ・情報通信ではプラスからマイナスへ転換した。
- ・運輸・倉庫ではマイナス幅が拡大した。

採算(収益)	1.10-12	2.1-3	2.4-6	2.7-9	2.10-12	3.1-3	3.4-6	3.7-9	3.10-12	今期-前期
サービス業総合	▲ 9.9	▲ 42.7	▲ 67.0	▲ 62.2	▲ 57.9	▲ 43.8	▲ 23.9	▲ 33.3	▲ 21.2	▲ 12.1
飲食・宿泊	▲ 24.1	▲ 75.0	▲ 86.7	▲ 81.5	▲ 78.6	▲ 76.9	▲ 33.3	▲ 69.0	▲ 21.4	▲ 47.6
運輸・倉庫	0.0	▲ 50.0	▲ 91.7	▲ 81.8	▲ 81.8	▲ 50.0	▲ 50.0	▲ 25.0	▲ 37.5	▲ 12.5
情報通信	18.2	▲ 18.2	▲ 36.4	▲ 33.3	▲ 25.0	▲ 16.7	28.6	11.8	▲ 31.3	▲ 43.1
生活関連・娯楽	▲ 17.9	▲ 43.3	▲ 79.3	▲ 64.5	▲ 65.5	▲ 37.9	▲ 38.5	▲ 46.2	▲ 18.5	▲ 27.7
その他	▲ 3.1	▲ 20.0	▲ 39.4	▲ 46.7	▲ 33.3	▲ 28.6	▲ 16.7	▲ 15.4	▲ 7.7	▲ 7.7



9. 従業員数（常用）

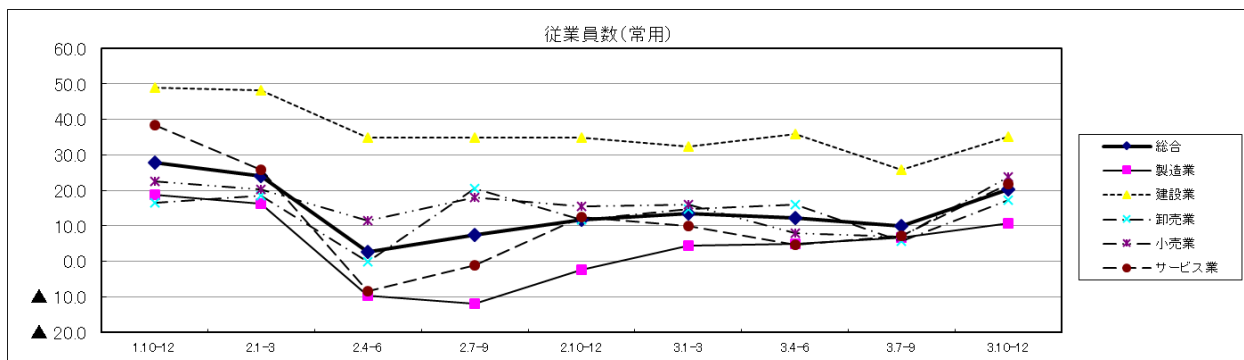
(1) 全体

総合D I（不足－過剰）は20.3と7～9月期に比べ10.2ポイントプラス幅が拡大した。

・全業種でプラス幅が拡大した。

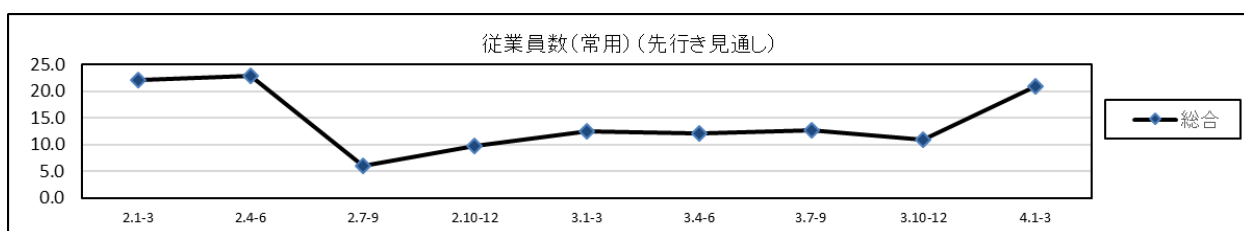
令和4年1～3月期の先行き見通し総合D Iは20.9（前回10.9）となり、プラス幅が拡大する見通し。

従業員数(常用)	1.10-12	2.1-3	2.4-6	2.7-9	2.10-12	3.1-3	3.4-6	3.7-9	3.10-12	今期-前期
総合	27.9	24.2	2.6	7.4	11.8	13.5	12.2	10.1	20.3	10.2
製造業	18.7	16.4	▲ 9.7	▲ 11.9	▲ 2.2	4.3	5.1	6.6	10.7	4.1
建設業	48.9	48.2	34.8	34.8	34.8	32.3	36.0	25.8	35.2	9.4
卸売業	16.4	18.6	0.0	20.6	11.8	14.7	15.9	5.7	17.4	11.7
小売業	22.6	20.2	11.6	18.1	15.5	16.1	7.9	6.9	23.9	17.0
サービス業	38.5	25.7	▲ 8.3	▲ 1.0	12.5	10.0	4.8	7.3	21.9	14.6



<参考> 先行き見通し

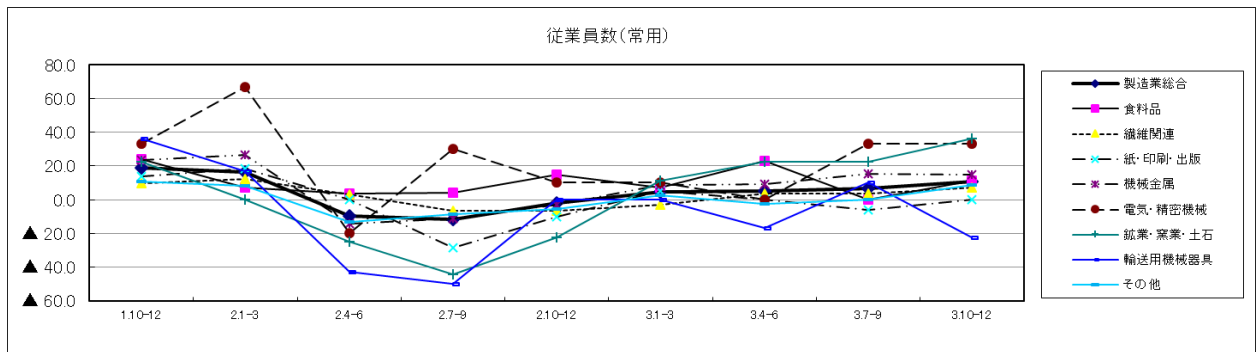
先行き見通し	2.1-3	2.4-6	2.7-9	2.10-12	3.1-3	3.4-6	3.7-9	3.10-12	4.1-3	今期-前期
総合	22.2	22.9	6.1	9.8	12.6	12.1	12.7	10.9	20.9	10.0



(2) 製造業の内訳

- ・繊維関連、鉱業・窯業・土石ではプラス幅が拡大した。
- ・食料品ではプラスマイナスゼロからプラスへ転換した。
- ・紙・印刷・出版ではマイナスからプラスマイナスゼロへ転換した。
- ・電気・精密機械ではプラスで横ばいとなった。
- ・機械金属ではプラス幅が縮小した。
- ・輸送用機械器具ではプラスからマイナスへ転換した。

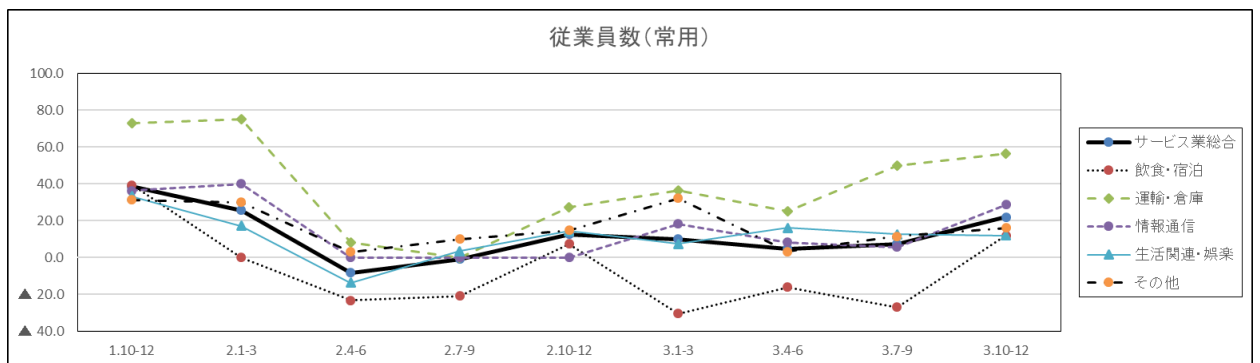
従業員数(常用)	1.10-12	2.1-3	2.4-6	2.7-9	2.10-12	3.1-3	3.4-6	3.7-9	3.10-12	今期-前期
製造業総合	18.7	16.4	▲ 9.7	▲ 11.9	▲ 2.2	4.3	5.1	6.6	10.7	4.1
食料品	24.1	7.1	3.7	4.0	14.8	7.1	23.1	0.0	11.1	11.1
繊維関連	9.7	12.5	3.0	▲ 6.7	▲ 6.5	▲ 3.1	3.3	3.6	7.1	3.5
紙・印刷・出版	13.6	18.2	0.0	▲ 28.6	▲ 10.0	5.0	0.0	▲ 5.9	0.0	5.9
機械金属	23.5	26.5	▲ 14.3	▲ 11.4	▲ 2.9	8.6	9.1	15.2	14.8	▲ 0.4
電気・精密機械	33.3	66.7	▲ 20.0	30.0	10.0	10.0	0.0	33.3	33.3	0.0
鉱業・窯業・土石	22.2	0.0	▲ 25.0	▲ 44.4	▲ 22.2	11.1	22.2	22.2	36.4	14.2
輸送用機械器具	36.4	16.7	▲ 42.9	▲ 50.0	0.0	0.0	▲ 16.7	10.0	▲ 22.2	▲ 32.2
その他	10.8	8.1	▲ 13.5	▲ 8.6	▲ 5.6	2.7	▲ 2.8	0.0	8.6	8.6



(3) サービス業の内訳

- ・運輸・倉庫、情報通信ではプラス幅が拡大した。
- ・飲食・宿泊ではマイナスからプラスへ転換した。
- ・生活関連・娯楽ではプラス幅が縮小した。

従業員数(常用)	1.10-12	2.1-3	2.4-6	2.7-9	2.10-12	3.1-3	3.4-6	3.7-9	3.10-12	今期-前期
サービス業総合	38.5	25.7	▲ 8.3	▲ 1.0	12.5	10.0	4.8	7.3	21.9	14.6
飲食・宿泊	39.3	0.0	▲ 23.3	▲ 20.8	7.4	▲ 30.4	▲ 16.0	▲ 26.9	12.0	38.9
運輸・倉庫	72.7	75.0	8.3	0.0	27.3	36.4	25.0	50.0	56.3	6.3
情報通信	36.4	40.0	0.0	0.0	0.0	18.2	8.3	5.6	28.6	23.0
生活関連・娯楽	33.3	17.2	▲ 13.8	3.4	14.3	7.4	16.0	12.5	12.0	▲ 0.5
その他	31.3	30.0	3.0	10.0	14.8	32.1	3.3	11.5	16.0	4.5



10. 従業員数（臨時）

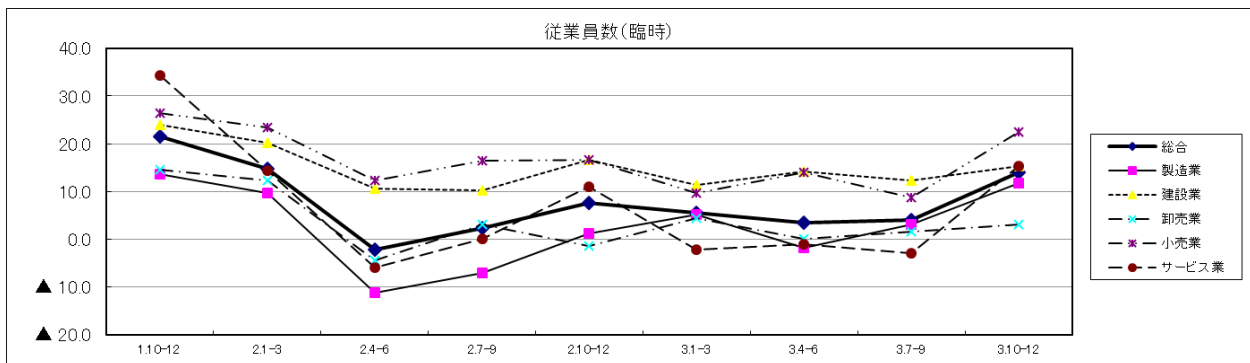
(1) 全体

総合D I（不足－過剰）は13.9と7～9月期に比べ9.9ポイントプラス幅が拡大した。

- ・製造業、建設業、卸売業、小売業ではプラス幅が拡大した。
- ・サービス業ではマイナスからプラスへ転換した。

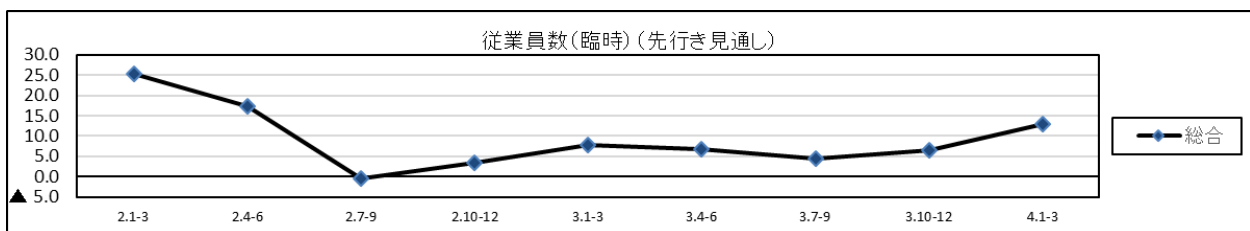
令和4年1～3月期の先行き見通し総合D Iは13.0（前回6.5）となり、プラス幅が拡大する見通し。

従業員数(臨時)	1.10-12	2.1-3	2.4-6	2.7-9	2.10-12	3.1-3	3.4-6	3.7-9	3.10-12	今期－前期
総合	21.5	14.7	▲ 2.2	2.2	7.7	5.4	3.5	4.0	13.9	9.9
製造業	13.6	9.6	▲ 11.2	▲ 7.1	1.2	5.1	▲ 1.8	3.1	11.7	8.6
建設業	24.0	20.3	10.5	10.3	16.7	11.4	14.1	12.3	15.4	3.1
卸売業	14.5	12.3	▲ 4.5	3.1	▲ 1.5	4.5	0.0	1.5	3.0	1.5
小売業	26.5	23.5	12.3	16.5	16.7	9.6	14.1	8.7	22.4	13.7
サービス業	34.3	14.3	▲ 5.9	0.0	11.0	▲ 2.2	▲ 1.1	▲ 3.0	15.3	18.3



<参考> 先行き見通し

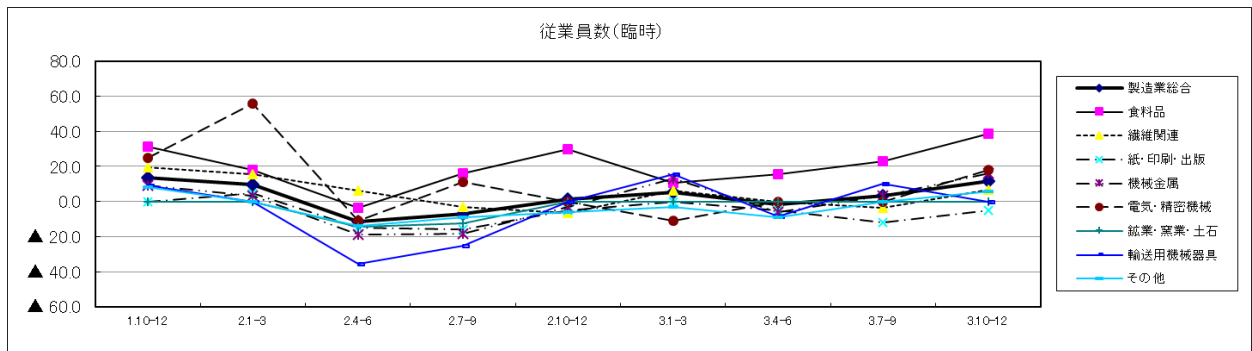
先行き見通し	2.1-3	2.4-6	2.7-9	2.10-12	3.1-3	3.4-6	3.7-9	3.10-12	4.1-3	今期－前期
総合	25.4	17.3	▲ 0.6	3.3	7.8	6.7	4.4	6.5	13.0	6.5



(2) 製造業の内訳

- ・食料品、機械金属ではプラス幅が拡大した。
- ・電気・精密機械ではプラスマイナスゼロからプラスへ転換した。
- ・繊維関連ではマイナスからプラスへ転換した。
- ・紙・印刷・出版ではマイナス幅が縮小した。
- ・鉱業・窯業・土石ではプラスマイナスゼロで横ばいとなった。
- ・輸送用機械器具ではプラスからプラスマイナスゼロへ転換した。

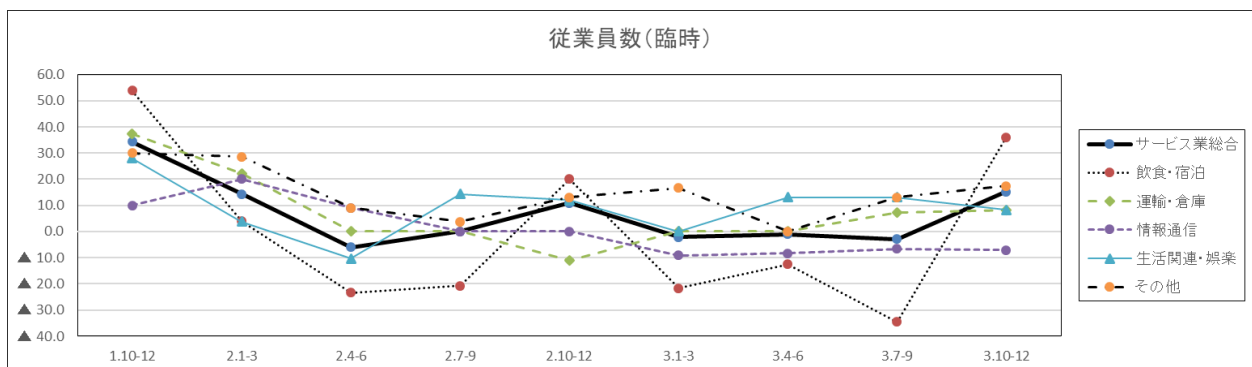
従業員数(臨時)	1.10-12	2.1-3	2.4-6	2.7-9	2.10-12	3.1-3	3.4-6	3.7-9	3.10-12	今期-前期
製造業総合	13.6	9.6	▲ 11.2	▲ 7.1	1.2	5.1	▲ 1.8	3.1	11.7	8.6
食料品	31.0	17.9	▲ 3.7	16.0	29.6	10.7	15.4	23.1	38.5	15.4
繊維関連	19.4	15.6	6.1	▲ 3.3	▲ 6.7	6.1	0.0	▲ 3.4	6.9	10.3
紙・印刷・出版	0.0	4.8	▲ 15.0	▲ 15.8	▲ 5.3	0.0	▲ 5.0	▲ 11.8	▲ 5.0	6.8
機械金属	9.4	3.1	▲ 18.8	▲ 18.2	▲ 3.3	12.9	▲ 6.3	3.2	16.0	12.8
電気・精密機械	25.0	55.6	▲ 11.1	11.1	0.0	▲ 11.1	0.0	0.0	18.2	18.2
鉱業・窯業・土石	0.0	0.0	▲ 14.3	▲ 12.5	0.0	0.0	0.0	0.0	0.0	0.0
輸送用機械器具	9.1	0.0	▲ 35.7	▲ 25.0	0.0	15.4	▲ 8.3	10.0	0.0	▲ 10.0
その他	8.3	0.0	▲ 13.9	▲ 8.8	▲ 5.9	▲ 2.9	▲ 9.1	0.0	5.9	5.9



(3) サービス業の内訳

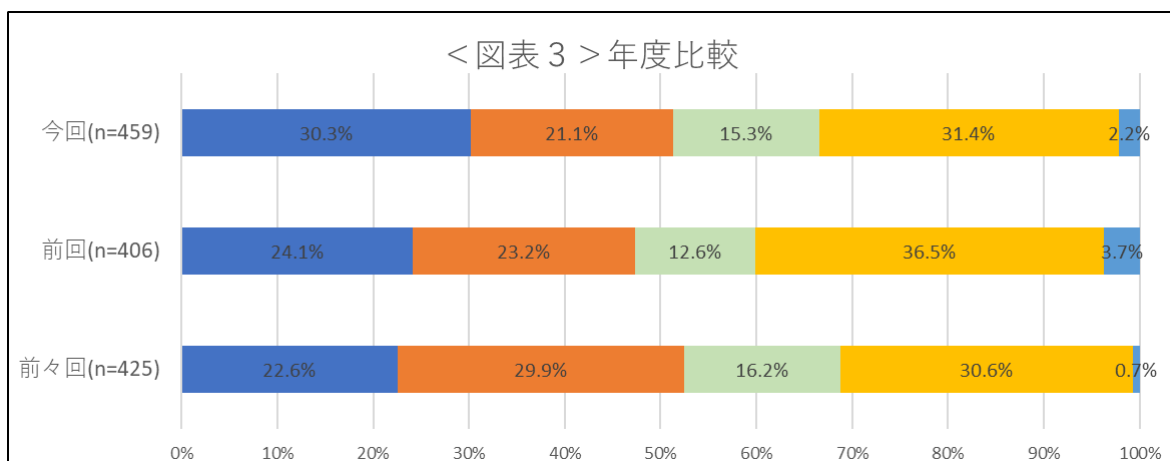
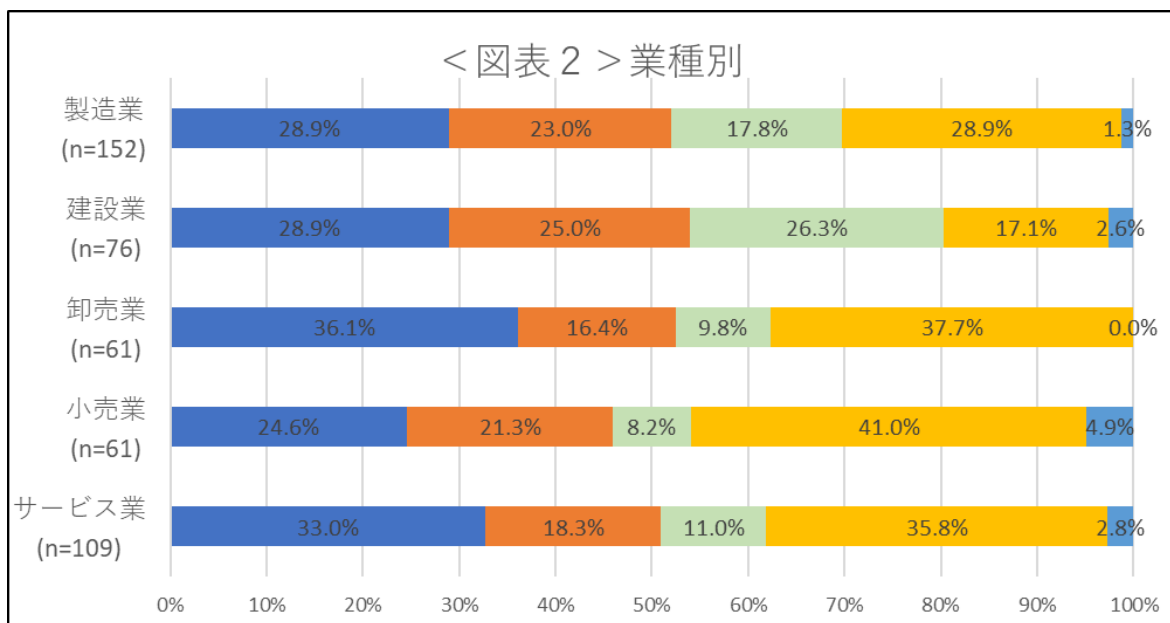
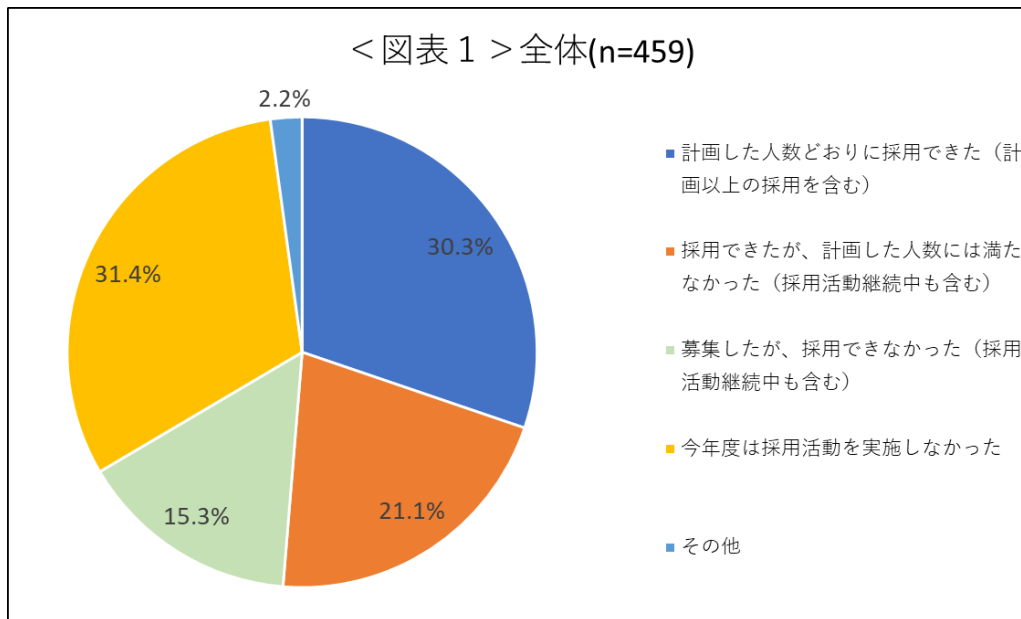
- ・運輸・倉庫ではプラス幅が拡大した。
- ・飲食・宿泊ではマイナスからプラスへ転換した。
- ・生活関連・娯楽ではプラス幅が縮小した。
- ・情報通信ではマイナス幅が拡大した。

従業員数(臨時)	1.10-12	2.1-3	2.4-6	2.7-9	2.10-12	3.1-3	3.4-6	3.7-9	3.10-12	今期-前期
サービス業総合	34.3	14.3	▲ 5.9	0.0	11.0	▲ 2.2	▲ 1.1	▲ 3.0	15.3	18.3
飲食・宿泊	53.8	4.0	▲ 23.3	▲ 20.8	20.0	▲ 21.7	▲ 12.5	▲ 34.6	36.0	70.6
運輸・倉庫	37.5	22.2	0.0	0.0	▲ 11.1	0.0	0.0	7.1	8.3	1.2
情報通信	10.0	20.0	9.1	0.0	0.0	▲ 9.1	▲ 8.3	▲ 6.7	▲ 7.1	▲ 0.4
生活関連・娯楽	28.0	3.7	▲ 10.3	14.3	12.0	0.0	13.0	13.0	8.3	▲ 4.7
その他	30.0	28.6	9.1	3.7	13.0	16.7	0.0	13.0	17.4	4.4



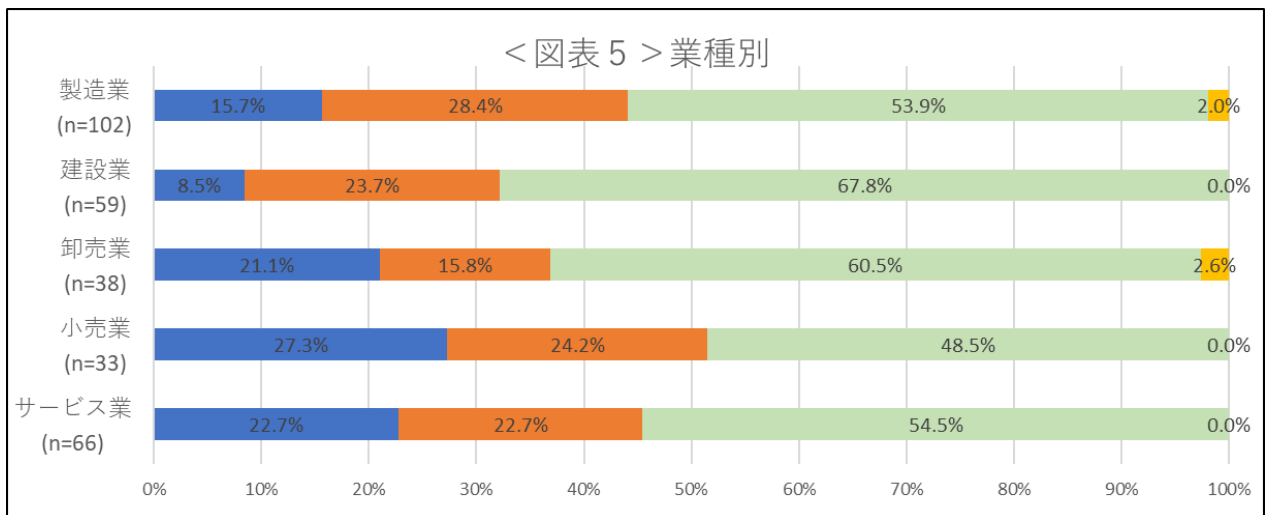
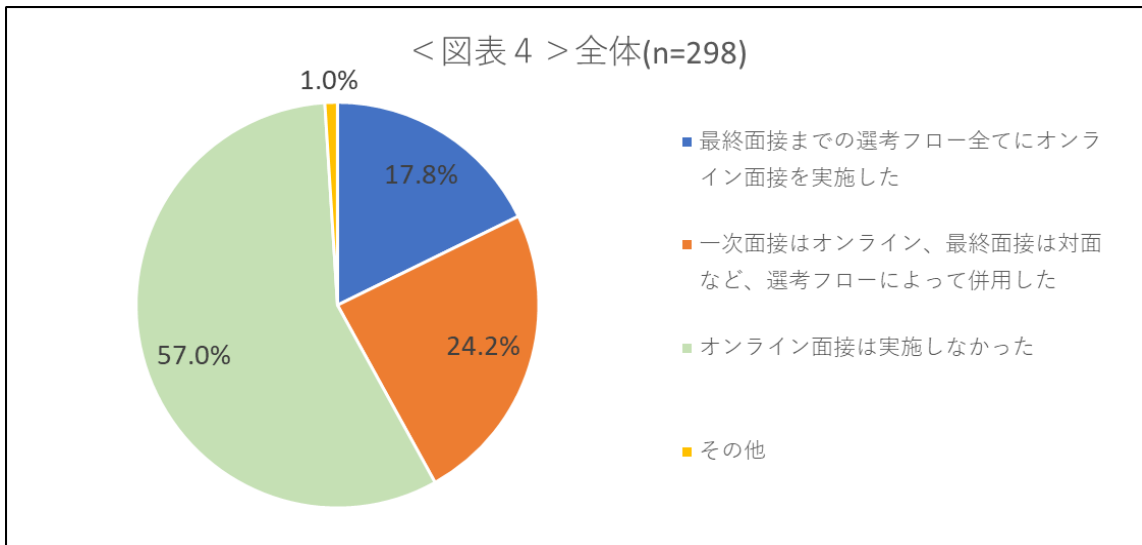
付帯調査：今年度の採用動向について

(1) 令和3年度の採用計画に対する採用実績について



(2) オンライン面接の実施状況について

※令和3年度の採用活動を実施した企業のみ回答



(3) オンライン面接の実施状況と採用実績の相関について

