

岡山県の景気観測調査

(令和4年4～6月期実績)

令和4年7月28日

(一社)岡山県商工会議所連合会

1. 調査方法 FAX・WEBによるアンケート
2. 調査内容 景況のほか、生産額・売上額など10項目
①令和4年4～6月期を前年同期と比較
②令和4年7～9月期の先行き見通しを令和4年4～6月期と比較
3. 調査時期 6月中旬
4. 調査対象 県下商工会議所会員企業574社
5. 有効回答数 529社 (回収率92.2%)
- | | | | | |
|-------|------|------------|------------|-------------|
| 製造業 | 179社 | 食料品28社 | 繊維関連30社 | 紙・印刷・出版20社 |
| | | 機械金属31社 | 電気・精密機械12社 | 鉱業・窯業・土石10社 |
| | | 輸送用機械器具15社 | その他33社 | |
| 建設業 | 87社 | | | |
| 卸売業 | 68社 | | | |
| 小売業 | 79社 | | | |
| サービス業 | 116社 | 飲食・宿泊28社 | 運輸・倉庫19社 | 情報通信17社 |
| | | 生活関連・娯楽26社 | その他26社 | |
6. 調査開始時期 平成10年(1998年)12月

7. DI(ディフュージョン・インデックス)方式

DIは各調査項目について判断の状況を示す。

ゼロを基準として、プラスの値は景気の上向き傾向(「良い」)の回答割合が多いことを示し、マイナスの値は景気の下向き傾向(「悪い」)の回答割合が多いことを示す。

DI = (増加・好転など「良い」の回答割合) - (減少・悪化など「悪い」の回答割合)

8. 問い合わせ先 (一社)岡山県商工会議所連合会 TEL(086)232-2266

岡山商工会議所	事業推進部	TEL(086)232-2262
倉敷商工会議所	産業振興課	TEL(086)424-2111
玉島商工会議所	経営支援課	TEL(086)526-0131
児島商工会議所	総務課	TEL(086)472-4450
津山商工会議所	経済振興課	TEL(0868)22-3141
玉野商工会議所	総務課	TEL(0863)33-5010
笠岡商工会議所	経営支援課	TEL(0865)63-1151
井原商工会議所	経営支援課	TEL(0866)62-0420
備前商工会議所	経営支援部	TEL(0869)64-2885
高梁商工会議所	経営支援課	TEL(0866)22-2091
総社商工会議所	地域支援課	TEL(0866)92-1122
新見商工会議所	指導課	TEL(0867)72-2139

令和4年4～6月期「景況概要」

「経済活動の本格化で景況DIは2期ぶりに改善するものの、仕入価格の上昇に歯止めかからず」

景況全体では、前年同期（令和3年4～6月）と比べて、「好転」から「悪化」を差し引いた総合DI値は▲14.5となり、前期に比べ13.2ポイントマイナス幅が縮小し、2期ぶりの改善となった。比較対象となっている前年同期に緊急事態宣言が発令されていたことに対し、今期については経済活動が本格化してきたことが要因と考えられる。しかしながら、ウクライナ情勢や円安を背景に、仕入価格の上昇が2期続けて調査開始以来最悪を記録するなど幅広い産業に影響を与えている。価格転嫁の広がりは一定程度認められるものの、今後の新型コロナの感染状況も注視が必要であることから、地域経済の先行きは予断を許さないと考えている。

1. 景況

総合DI（好転－悪化）は▲14.5と1～3月期に比べ13.2ポイントマイナス幅が縮小した。サービス業ではマイナスからプラスマイナスゼロに転換した。製造業、卸売業、小売業では、マイナス幅が縮小した。建設業ではマイナス幅が拡大した。

2. 生産額・売上額

総合DI（増加－減少）は2.7と1～3月期に比べ19.5ポイント増加し、マイナスからプラスに転換した。製造業、サービス業ではマイナスからプラスへ転換した。卸売業、小売業ではマイナス幅が縮小した。

3. 受注額

総合DI（増加－減少）は▲9.4と10～12月期に比べ3.5ポイントマイナス幅が縮小した。製造業ではマイナスからプラスへ転換した。建設業ではマイナス幅が拡大した。

4. 原材料・商品仕入価格

総合DI（下降－上昇）は▲70.6と1～3月期に比べ6.4ポイントマイナス幅が拡大した。全事業でマイナス幅が拡大した。

5. 製品・商品販売価格

総合DI（上昇－下降）は33.0と1～3月期に比べ9.5ポイントプラス幅が拡大した。製造業、卸売業、サービス業では、プラス幅が拡大した。小売業では、プラス幅が縮小した。

6. 製品在庫・商品在庫

総合DI（減少－増加）は0.5と1～3月期に比べ1.6ポイントマイナスからプラスへ転換した。製造業では、マイナス幅が縮小した。小売業では、プラス幅が縮小した。サービス業では、プラスからマイナスへ転換した。卸売業ではマイナス幅が拡大した。

7. 資金繰り

総合DI（好転－悪化）は▲14.0と1～3月期に比べ9.0ポイントマイナス幅が縮小した。製造業、卸売業、小売業、サービス業では、マイナス幅が縮小した。建設業では、マイナス幅が拡大した。

8. 採算（収益）

総合DI（好転－悪化）は▲26.0と1～3月期に比べ13.1ポイントマイナス幅が縮小した。全業種でマイナス幅が縮小した。

9. 従業員（常用）

総合DI（不足－過剰）は16.9と1～3月期に比べ1.1ポイントプラス幅が縮小した。サービス業では、プラス幅が拡大した。製造業、建設業、卸売業、小売業では、プラス幅が縮小した。

10. 従業員（臨時）

総合DI（不足－過剰）は10.1と1～3月期に比べ2.2ポイントプラス幅が拡大した。製造業、サービス業では、プラス幅が拡大した。建設業、卸売業、小売業では、プラス幅が縮小した。

1. 景況

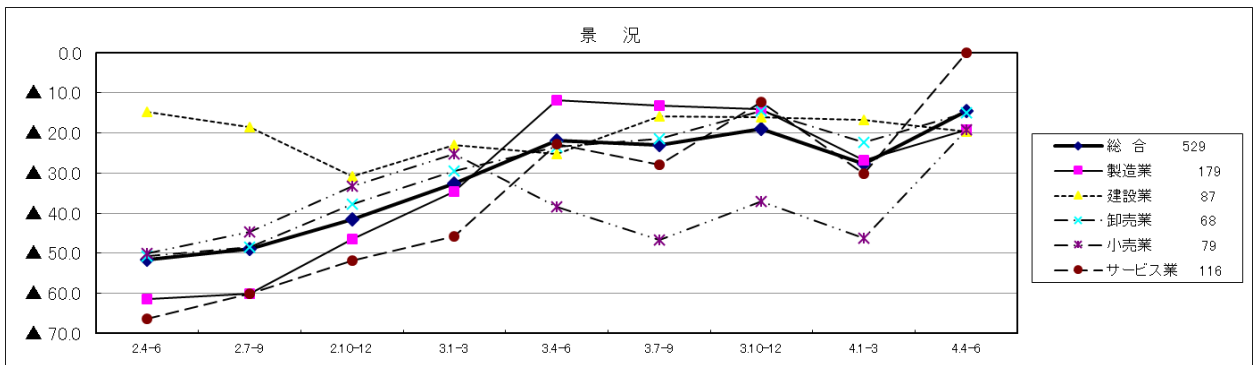
(1) 全体

「好転」から「悪化」を差し引いた総合DI値は▲14.5となり、前期に比べ13.2ポイントマイナス幅が縮小した。

- ・サービス業ではマイナスからプラスマイナスゼロに転換した。
- ・製造業、卸売業、小売業では、マイナス幅が縮小した。
- ・建設業ではマイナス幅が拡大した。

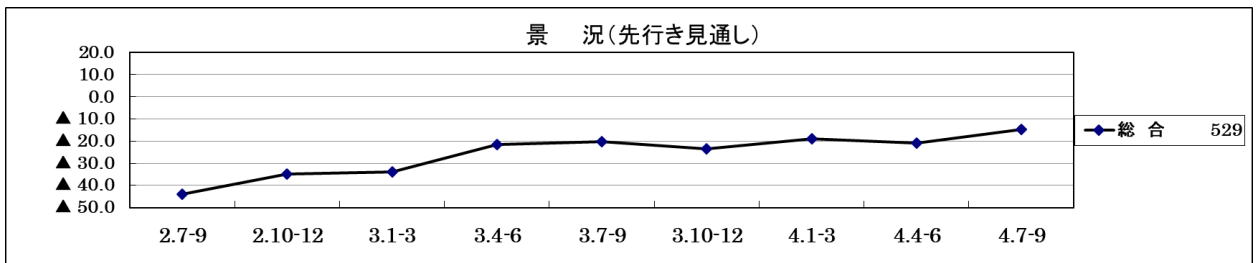
令和4年7～9月の見通し総合DIは▲14.7（前回調査時の先行き見通し総合DI ▲21.0）となり、マイナス幅が縮小する見通し。

景況		2.4-6	2.7-9	2.10-12	3.1-3	3.4-6	3.7-9	3.10-12	4.1-3	4.4-6	今期-前期
総合	529	▲51.7	▲49.0	▲41.6	▲32.6	▲21.8	▲22.9	▲19.0	▲27.7	▲14.5	13.2
製造業	179	▲61.4	▲60.1	▲46.4	▲34.6	▲11.7	▲13.1	▲14.0	▲26.7	▲19.1	7.6
建設業	87	▲14.8	▲18.5	▲30.8	▲23.1	▲25.3	▲15.7	▲16.1	▲16.7	▲19.5	▲2.8
卸売業	68	▲50.7	▲48.5	▲37.7	▲29.4	▲23.5	▲21.4	▲14.5	▲22.4	▲14.9	7.5
小売業	79	▲50.0	▲44.7	▲33.3	▲25.3	▲38.5	▲46.8	▲37.0	▲46.2	▲19.2	27.0
サービス業	116	▲66.4	▲60.0	▲51.9	▲45.7	▲22.7	▲27.8	▲12.3	▲30.1	0.0	30.1



<参考> 先行き見通し

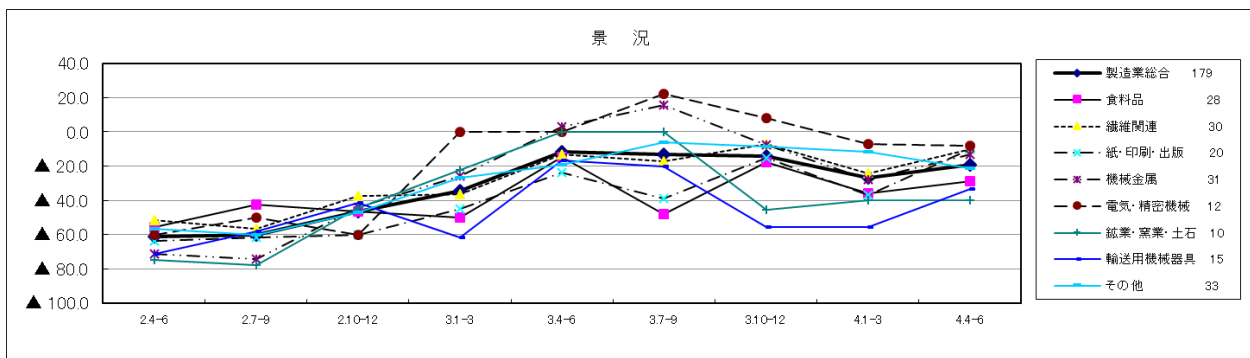
先行き見通し		2.7-9	2.10-12	3.1-3	3.4-6	3.7-9	3.10-12	4.1-3	4.4-6	4.7-9	今期-前期
総合	529	▲44.0	▲34.9	▲33.8	▲21.5	▲20.1	▲23.4	▲18.9	▲21.0	▲14.7	6.3



(2) 製造業の内訳

- ・食料品、繊維関連、紙・印刷・出版、機械金属、輸送用機械器具ではマイナス幅が縮小。
- ・鉱業・窯業・土石では、マイナスで横ばい。
- ・電気・精密機械ではマイナス幅が拡大した。

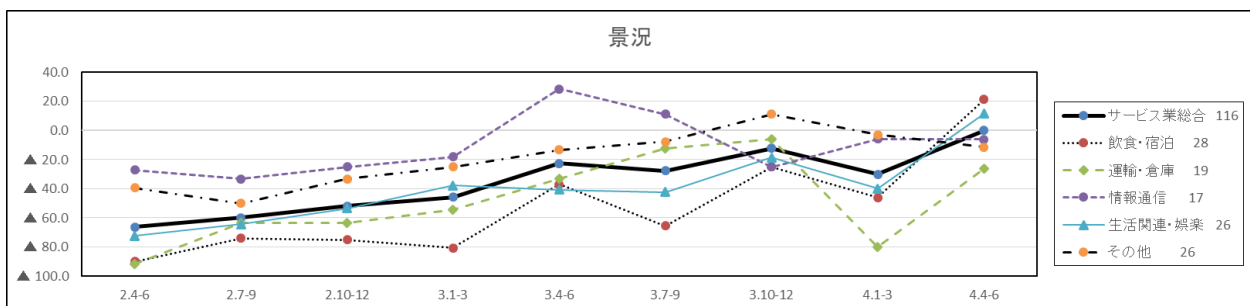
景況		2.4-6	2.7-9	2.10-12	3.1-3	3.4-6	3.7-9	3.10-12	4.1-3	4.4-6	今期-前期
製造業総合	179	▲ 61.4	▲ 60.1	▲ 46.4	▲ 34.6	▲ 11.7	▲ 13.1	▲ 14.0	▲ 26.7	▲ 19.1	7.6
食料品	28	▲ 55.6	▲ 42.3	▲ 46.4	▲ 50.0	▲ 14.8	▲ 48.1	▲ 17.9	▲ 35.7	▲ 28.6	7.1
繊維関連	30	▲ 51.6	▲ 56.7	▲ 37.5	▲ 36.4	▲ 12.9	▲ 17.2	▲ 6.9	▲ 24.1	▲ 10.0	14.1
紙・印刷・出版	20	▲ 63.6	▲ 61.9	▲ 60.0	▲ 45.0	▲ 23.8	▲ 38.9	▲ 15.0	▲ 36.8	▲ 10.0	26.8
機械金属	31	▲ 71.4	▲ 74.3	▲ 44.1	▲ 25.7	3.0	15.6	▲ 7.4	▲ 27.6	▲ 13.3	14.3
電気・精密機械	12	▲ 60.0	▲ 50.0	▲ 60.0	0.0	0.0	22.2	8.3	▲ 7.1	▲ 8.3	▲ 1.2
鉱業・窯業・土石	10	▲ 75.0	▲ 77.8	▲ 44.4	▲ 22.2	0.0	0.0	▲ 45.5	▲ 40.0	▲ 40.0	0.0
輸送用機械器具	15	▲ 71.4	▲ 58.3	▲ 41.7	▲ 61.5	▲ 16.7	▲ 20.0	▲ 55.6	▲ 55.6	▲ 33.3	22.2
その他	33	▲ 56.8	▲ 60.0	▲ 47.2	▲ 27.0	▲ 19.4	▲ 5.9	▲ 8.6	▲ 11.8	▲ 21.2	▲ 9.4



(3) サービス業の内訳

- ・飲食・宿泊、生活関連・娯楽ではマイナスからプラスに転換した。
- ・運輸・倉庫では、マイナス幅が縮小した。
- ・情報通信ではマイナス幅が拡大した。

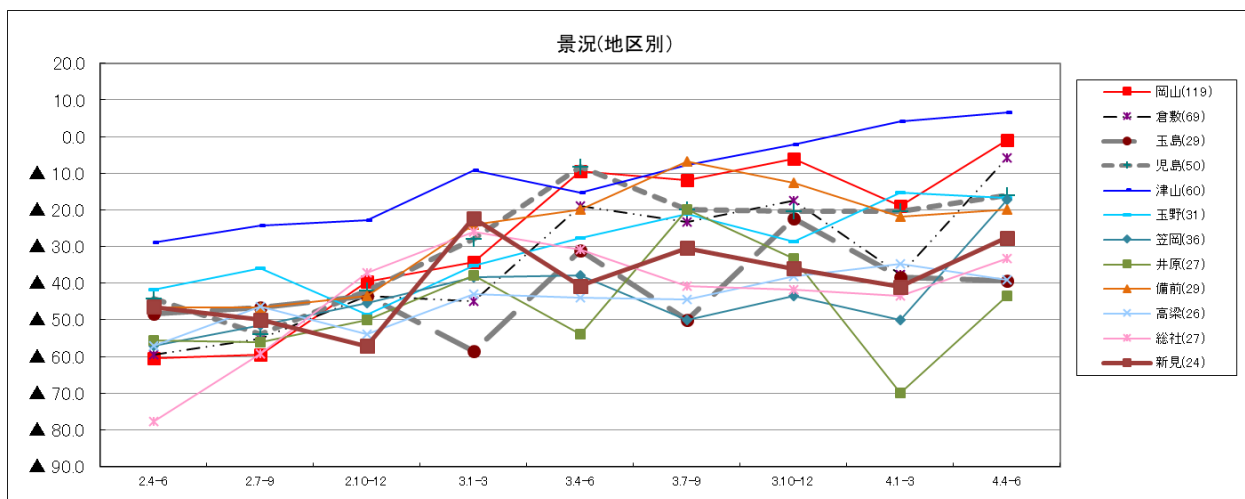
景況		2.4-6	2.7-9	2.10-12	3.1-3	3.4-6	3.7-9	3.10-12	4.1-3	4.4-6	今期-前期
サービス業総合	116	▲ 66.4	▲ 60.0	▲ 51.9	▲ 45.7	▲ 22.7	▲ 27.8	▲ 12.3	▲ 30.1	0.0	30.1
飲食・宿泊	28	▲ 90.0	▲ 74.1	▲ 75.0	▲ 80.8	▲ 37.0	▲ 65.5	▲ 25.0	▲ 46.2	21.4	67.6
運輸・倉庫	19	▲ 91.7	▲ 63.6	▲ 63.6	▲ 54.5	▲ 33.3	▲ 12.5	▲ 6.3	▲ 80.0	▲ 26.3	53.7
情報通信	17	▲ 27.3	▲ 33.3	▲ 25.0	▲ 18.2	28.6	11.1	▲ 25.0	▲ 5.9	▲ 6.3	▲ 0.4
生活関連・娯楽	26	▲ 72.4	▲ 64.5	▲ 53.6	▲ 37.9	▲ 40.7	▲ 42.3	▲ 18.5	▲ 40.0	11.5	51.5
その他	26	▲ 39.4	▲ 50.0	▲ 33.3	▲ 25.0	▲ 13.3	▲ 7.7	11.1	▲ 2.9	▲ 11.5	▲ 8.6



<参考>地区別

- ・津山では、プラス幅が拡大した。
- ・岡山、倉敷、児島、笠岡、井原、備前、総社、新見ではマイナス幅が縮小した。
- ・玉島、玉野、高梁ではマイナス幅が拡大した。

景況(地区別)	2.4-6	2.7-9	2.10-12	3.1-3	3.4-6	3.7-9	3.10-12	4.1-3	4.4-6	今期-前期
岡山(119)	▲ 60.4	▲ 59.4	▲ 39.4	▲ 34.2	▲ 9.5	▲ 12.0	▲ 6.0	▲ 19.0	▲ 0.9	18.1
倉敷(69)	▲ 59.4	▲ 55.1	▲ 43.5	▲ 44.9	▲ 18.8	▲ 23.2	▲ 17.4	▲ 37.7	▲ 5.8	31.9
玉島(29)	▲ 48.4	▲ 46.7	▲ 43.3	▲ 58.6	▲ 31.0	▲ 50.0	▲ 22.2	▲ 38.5	▲ 39.3	▲ 0.8
児島(50)	▲ 44.2	▲ 54.0	▲ 42.0	▲ 28.0	▲ 8.3	▲ 20.0	▲ 20.5	▲ 20.5	▲ 16.0	4.5
津山(60)	▲ 28.8	▲ 24.2	▲ 22.7	▲ 9.1	▲ 15.2	▲ 7.8	▲ 2.1	4.3	6.7	2.4
玉野(31)	▲ 41.7	▲ 35.9	▲ 48.6	▲ 35.1	▲ 27.8	▲ 21.2	▲ 28.6	▲ 15.4	▲ 16.7	▲ 1.3
笠岡(36)	▲ 57.1	▲ 51.4	▲ 45.5	▲ 38.2	▲ 37.8	▲ 50.0	▲ 43.3	▲ 50.0	▲ 17.1	32.9
井原(27)	▲ 55.6	▲ 56.0	▲ 50.0	▲ 37.9	▲ 53.8	▲ 20.0	▲ 33.3	▲ 70.0	▲ 43.3	26.7
備前(29)	▲ 46.7	▲ 46.7	▲ 43.3	▲ 24.1	▲ 20.0	▲ 6.7	▲ 12.5	▲ 21.7	▲ 20.0	1.7
高梁(26)	▲ 57.1	▲ 46.4	▲ 53.8	▲ 42.9	▲ 44.0	▲ 44.4	▲ 38.1	▲ 34.8	▲ 39.1	▲ 4.3
総社(27)	▲ 77.8	▲ 59.3	▲ 37.0	▲ 25.9	▲ 30.8	▲ 40.7	▲ 41.7	▲ 43.5	▲ 33.3	10.2
新見(24)	▲ 46.4	▲ 50.0	▲ 57.1	▲ 22.2	▲ 40.7	▲ 30.4	▲ 36.0	▲ 40.9	▲ 27.6	13.3



2. 生産額・売上額

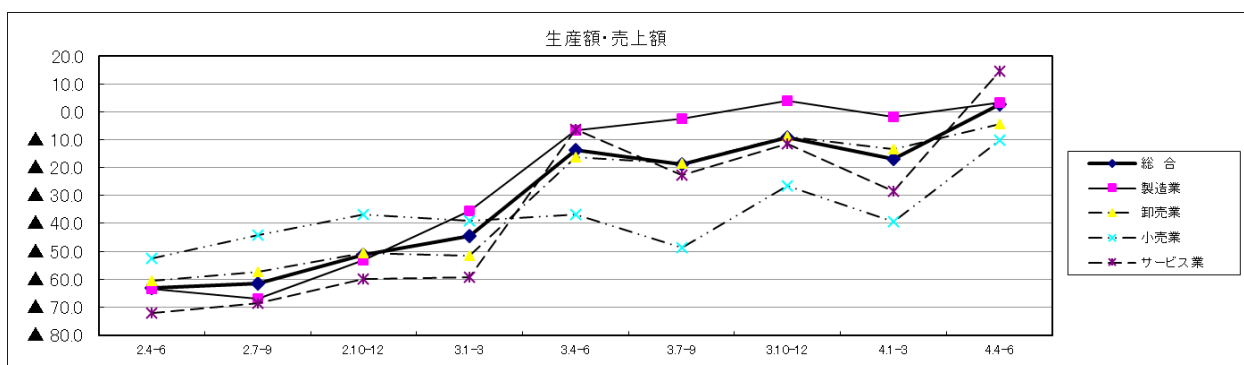
(1) 全体

「増加」から「減少」を差し引いた総合DI値は2.7となり、前期に比べ19.5ポイント改善し、マイナスからプラスに転換した。

- ・製造業、サービス業ではマイナスからプラスへ転換した。
- ・卸売業、小売業ではマイナス幅が縮小した。

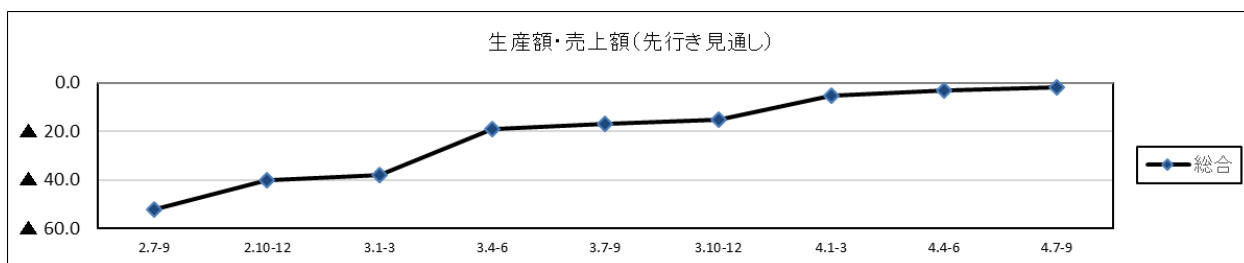
令和4年7～9月期の先行き見通し総合DIは▲1.8（前回▲3.2）となり、マイナス幅が縮小する見通し。

生産額・売上額	2.4-6	2.7-9	2.10-12	3.1-3	3.4-6	3.7-9	3.10-12	4.1-3	4.4-6	今期-前期
総合	▲63.2	▲61.5	▲51.3	▲44.4	▲13.6	▲18.9	▲9.1	▲16.8	2.7	19.5
製造業	▲63.4	▲67.0	▲53.0	▲35.7	▲6.7	▲2.4	4.1	▲1.8	3.4	5.2
卸売業	▲60.6	▲57.4	▲50.7	▲51.5	▲16.2	▲18.6	▲8.8	▲13.4	▲4.5	8.9
小売業	▲52.4	▲44.0	▲36.9	▲39.1	▲36.7	▲48.7	▲26.4	▲39.2	▲10.1	29.1
サービス業	▲72.2	▲68.5	▲60.0	▲59.4	▲6.4	▲22.8	▲11.5	▲28.3	14.7	43.0



<参考> 先行き見通し

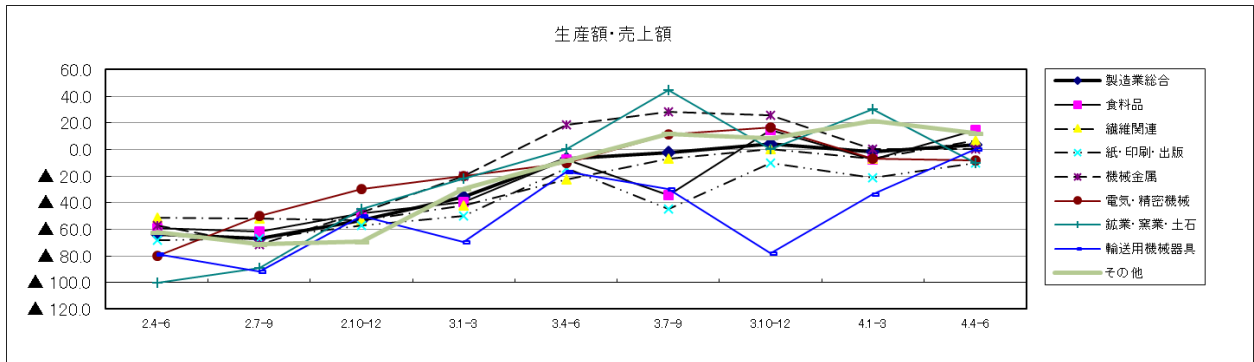
先行き見通し	2.7-9	2.10-12	3.1-3	3.4-6	3.7-9	3.10-12	4.1-3	4.4-6	4.7-9	今期-前期
総合	▲52.2	▲40.3	▲37.8	▲19.2	▲16.8	▲15.3	▲5.1	▲3.2	▲1.8	1.4



(2) 製造業の内訳

- ・ 食料品、繊維関連では、マイナスからプラスへ転換した。
- ・ 輸送用機械器具では、マイナスからプラスマイナスゼロへ転換した。
- ・ 紙・印刷・出版では、マイナス幅が縮小した。
- ・ 機械金属では、プラスマイナスゼロで横ばい。
- ・ 鉱業・窯業・土石では、プラスからマイナスへ転換した。
- ・ 電気・精密機械では、マイナス幅が拡大した。

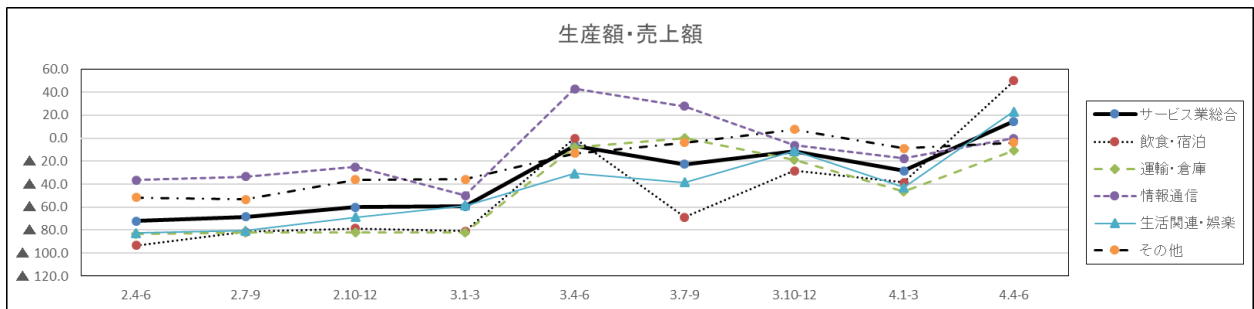
生産額・売上額	2.4-6	2.7-9	2.10-12	3.1-3	3.4-6	3.7-9	3.10-12	4.1-3	4.4-6	今期-前期
製造業総合	▲ 63.4	▲ 67.0	▲ 53.0	▲ 35.7	▲ 6.7	▲ 2.4	4.1	▲ 1.8	3.4	5.1
食料品	▲ 59.3	▲ 61.5	▲ 48.1	▲ 39.3	▲ 7.4	▲ 34.6	14.8	▲ 7.4	14.3	21.7
繊維関連	▲ 51.5	▲ 51.6	▲ 53.1	▲ 42.4	▲ 22.6	▲ 6.9	0.0	▲ 6.7	6.7	13.3
紙・印刷・出版	▲ 68.2	▲ 66.7	▲ 57.1	▲ 50.0	▲ 14.3	▲ 44.4	▲ 10.0	▲ 21.1	10.0	11.1
機械金属	▲ 57.1	▲ 71.4	▲ 47.1	▲ 20.0	18.2	28.1	25.9	0.0	0.0	0.0
電気・精密機械	▲ 80.0	▲ 50.0	▲ 30.0	▲ 20.0	▲ 10.0	11.1	16.7	▲ 6.7	▲ 8.3	▲ 1.7
鉱業・窯業・土石	▲ 100.0	▲ 88.9	▲ 44.4	▲ 22.2	0.0	44.4	0.0	30.0	▲ 10.0	▲ 40.0
輸送用機械器具	▲ 78.6	▲ 91.7	▲ 50.0	▲ 69.2	▲ 16.7	▲ 30.0	▲ 77.8	▲ 33.3	0.0	33.3
その他	▲ 62.2	▲ 71.4	▲ 69.4	▲ 29.7	▲ 8.3	11.8	8.6	21.4	12.1	▲ 9.3



(3) サービス業の内訳

- ・ 飲食・宿泊、生活関連・娯楽では、マイナスからプラスへ転換した。
- ・ 情報通信ではマイナスからプラスマイナスゼロへ転換した。
- ・ 運輸・倉庫ではマイナス幅が縮小した。

生産額・売上額	2.4-6	2.7-9	2.10-12	3.1-3	3.4-6	3.7-9	3.10-12	4.1-3	4.4-6	今期-前期
サービス業総合	▲ 72.2	▲ 68.5	▲ 60.0	▲ 59.4	▲ 6.4	▲ 22.8	▲ 11.5	▲ 28.3	14.7	43.0
飲食・宿泊	▲ 93.3	▲ 81.5	▲ 78.6	▲ 80.8	0.0	▲ 69.0	▲ 28.6	▲ 38.5	50.0	88.5
運輸・倉庫	▲ 83.3	▲ 81.8	▲ 81.8	▲ 81.8	▲ 8.3	0.0	▲ 18.8	▲ 46.7	▲ 10.5	36.2
情報通信	▲ 36.4	▲ 33.3	▲ 25.0	▲ 50.0	42.9	27.8	▲ 6.3	▲ 17.6	0.0	17.6
生活関連・娯楽	▲ 82.8	▲ 80.6	▲ 69.0	▲ 58.6	▲ 30.8	▲ 38.5	▲ 11.1	▲ 42.9	23.1	66.0
その他	▲ 51.5	▲ 53.3	▲ 36.0	▲ 35.7	▲ 13.3	▲ 4.0	7.7	▲ 8.8	▲ 3.8	5.0



3. 受注額

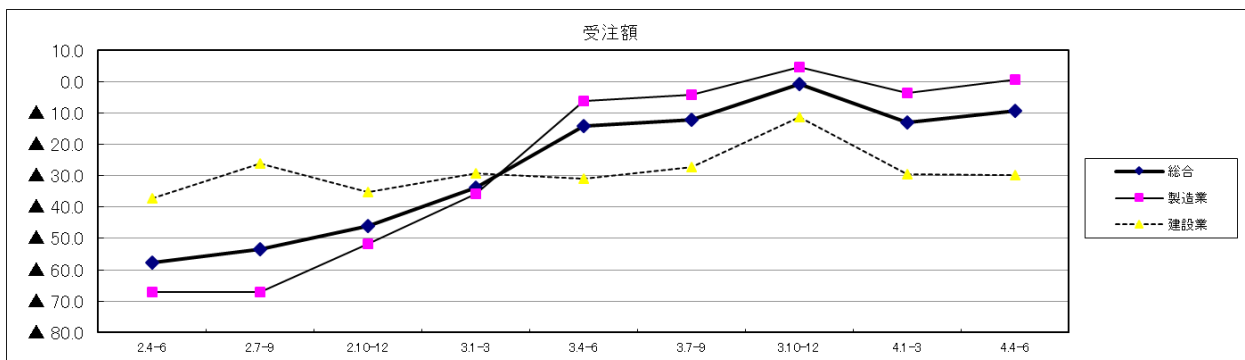
(1) 全体

「増加」から「減少」を差し引いた総合D I値は▲9.4となり、前期に比べ3.5ポイントマイナス幅が縮小した。

- ・製造業ではマイナスからプラスへ転換した。
- ・建設業ではマイナス幅が拡大した。

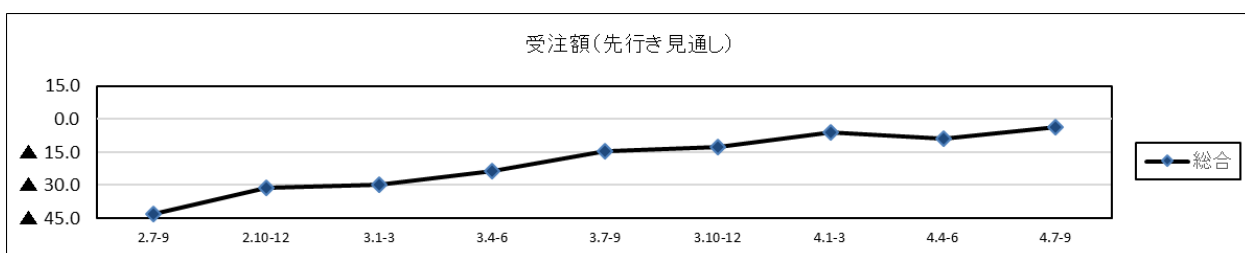
令和4年7～9月期の先行き見通し総合D Iは▲3.8（前回▲8.8）となり、マイナス幅が縮小する見通し。

受注額	2.4-6	2.7-9	2.10-12	3.1-3	3.4-6	3.7-9	3.10-12	4.1-3	4.4-6	今期-前期
総合	▲57.7	▲53.6	▲46.2	▲33.7	▲14.3	▲12.2	▲0.8	▲12.9	▲9.4	3.5
製造業	▲67.2	▲67.0	▲51.6	▲35.9	▲6.1	▲4.2	4.7	▲3.6	0.6	4.2
建設業	▲37.2	▲26.1	▲35.2	▲29.2	▲31.0	▲27.3	▲11.4	▲29.7	▲29.9	▲0.2



<参考> 先行き見通し

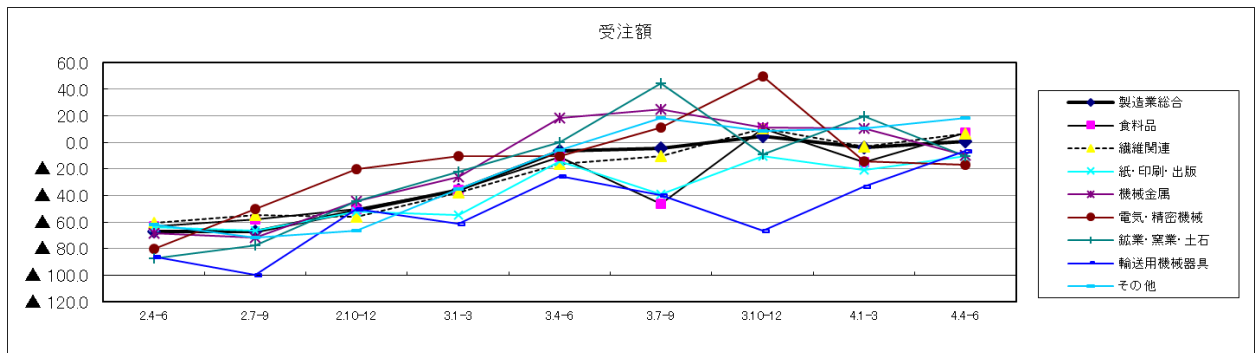
先行き見通し	2.7-9	2.10-12	3.1-3	3.4-6	3.7-9	3.10-12	4.1-3	4.4-6	4.7-9	今期-前期
総合	▲43.2	▲31.2	▲29.9	▲23.8	▲14.8	▲12.9	▲6.2	▲8.8	▲3.8	5.0



(2) 製造業の内訳

- ・食料品・繊維関連では、マイナスからプラスへ転換した。
- ・紙・印刷・出版、輸送用機械器具では、マイナス幅が縮小した。
- ・機械金属、鉱業・窯業・土石では、プラスからマイナスへ転換した。
- ・電気・精密機械ではマイナス幅が拡大した。

受注額	2.4-6	2.7-9	2.10-12	3.1-3	3.4-6	3.7-9	3.10-12	4.1-3	4.4-6	今期-前期
製造業総合	▲ 67.2	▲ 67.0	▲ 51.6	▲ 35.9	▲ 6.1	▲ 4.2	4.7	▲ 3.6	0.6	4.2
食料品	▲ 63.0	▲ 57.7	▲ 50.0	▲ 35.7	▲ 11.1	▲ 46.2	10.7	▲ 14.8	7.1	22.0
繊維関連	▲ 60.6	▲ 54.8	▲ 56.3	▲ 37.5	▲ 16.1	▲ 10.3	10.3	▲ 3.4	6.7	10.1
紙・印刷・出版	▲ 63.6	▲ 66.7	▲ 52.4	▲ 55.0	▲ 14.3	▲ 38.9	▲ 10.0	▲ 21.1	▲ 10.0	11.1
機械金属	▲ 68.6	▲ 71.4	▲ 44.1	▲ 25.7	18.2	25.0	11.1	10.3	▲ 9.7	▲ 20.0
電気・精密機械	▲ 80.0	▲ 50.0	▲ 20.0	▲ 10.0	▲ 10.0	11.1	50.0	▲ 14.3	▲ 16.7	▲ 2.4
鉱業・窯業・土石	▲ 87.5	▲ 77.8	▲ 44.4	▲ 22.2	0.0	44.4	▲ 9.1	20.0	▲ 10.0	▲ 30.0
輸送用機械器具	▲ 85.7	▲ 100.0	▲ 50.0	▲ 61.5	▲ 25.0	▲ 40.0	▲ 66.7	▲ 33.3	▲ 6.7	26.7
その他	▲ 62.2	▲ 71.4	▲ 66.7	▲ 35.1	▲ 5.6	18.2	8.6	10.7	18.2	7.5



4. 原材料・商品仕入価格

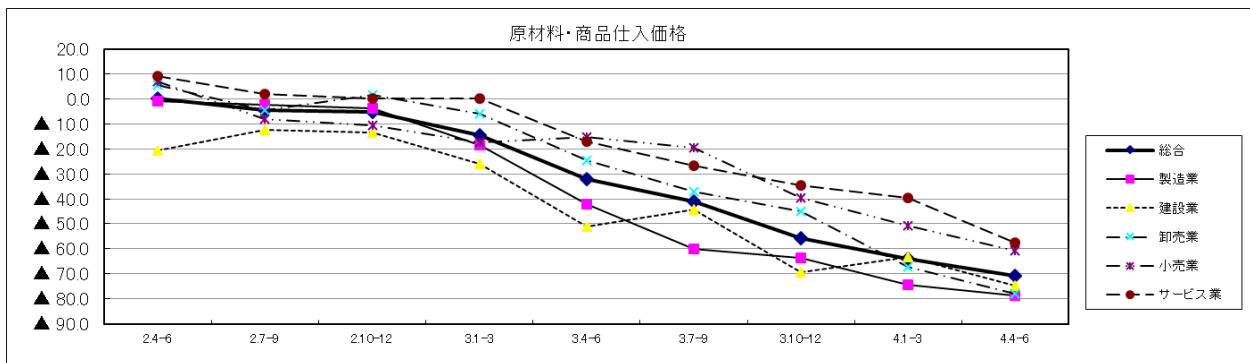
(1) 全体

「下降」から「上昇」を差し引いた総合D I値は▲70.6となり、前期に比べ6.4ポイントマイナス幅が拡大した。

- ・全業種でマイナス幅が拡大した。

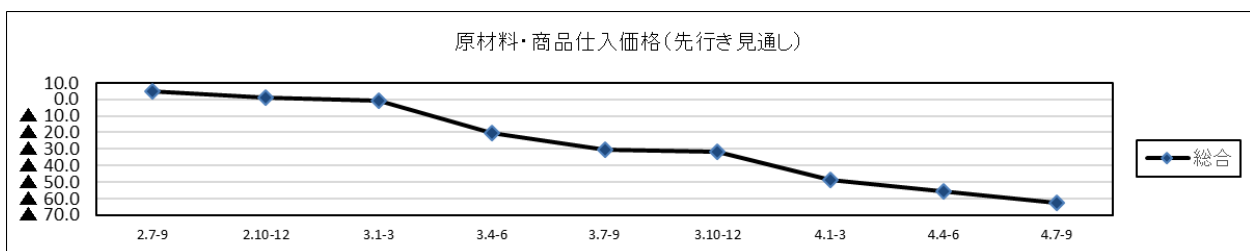
令和4年7～9月期の先行き見通し総合D Iは▲62.9（前回▲55.6）となり、マイナス幅が拡大する見通し。

原材料・商品仕入価格	2.4-6	2.7-9	2.10-12	3.1-3	3.4-6	3.7-9	3.10-12	4.1-3	4.4-6	今期-前期
総合	0.0	▲4.4	▲5.2	▲14.4	▲32.2	▲41.0	▲55.7	▲64.2	▲70.6	▲6.4
製造業	▲1.1	▲2.2	▲3.9	▲18.4	▲42.1	▲60.1	▲63.7	▲74.4	▲78.8	▲4.4
建設業	▲20.5	▲12.4	▲13.5	▲25.8	▲51.1	▲44.3	▲69.3	▲63.3	▲74.7	▲11.4
卸売業	5.6	▲4.4	1.4	▲5.9	▲24.6	▲37.1	▲44.9	▲67.2	▲77.9	▲10.7
小売業	7.1	▲8.2	▲10.7	▲17.2	▲15.2	▲19.5	▲39.7	▲50.6	▲60.8	▲10.2
サービス業	9.2	1.9	0.0	0.0	▲17.1	▲26.8	▲34.5	▲39.6	▲57.4	▲17.8



<参考> 先行き見通し

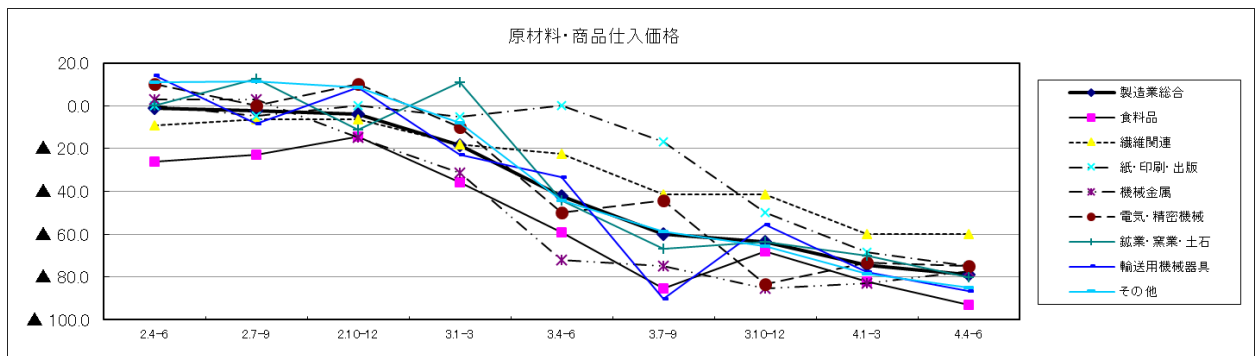
先行き見通し	2.7-9	2.10-12	3.1-3	3.4-6	3.7-9	3.10-12	4.1-3	4.4-6	4.7-9	今期-前期
総合	5.2	1.0	▲1.0	▲20.4	▲30.8	▲31.9	▲48.9	▲55.6	▲62.9	▲7.3



(2) 製造業の内訳

- ・機械金属では、マイナス幅が縮小した。
- ・繊維関連では、マイナスで横ばい。
- ・食料品、紙・印刷・出版、電気・精密機械、鉱業・窯業・土石、輸送用機械器具では、マイナス幅が拡大した。

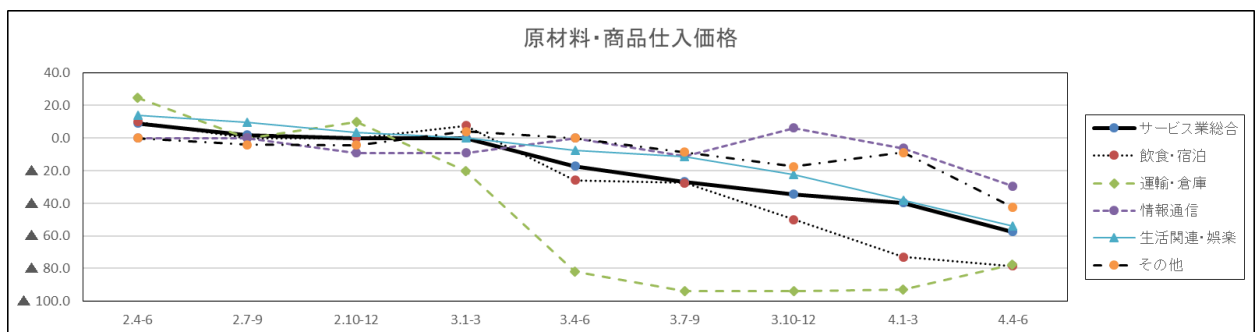
原材料・商品仕入価格	2.4-6	2.7-9	2.10-12	3.1-3	3.4-6	3.7-9	3.10-12	4.1-3	4.4-6	今期-前期
製造業総合	▲ 1.1	▲ 2.2	▲ 3.9	▲ 18.4	▲ 42.1	▲ 60.1	▲ 63.7	▲ 74.4	▲ 78.8	▲ 4.4
食料品	▲ 25.9	▲ 23.1	▲ 14.3	▲ 35.7	▲ 59.3	▲ 85.2	▲ 67.9	▲ 82.1	▲ 92.9	▲ 10.7
繊維関連	▲ 9.1	▲ 6.5	▲ 6.3	▲ 18.2	▲ 22.6	▲ 41.4	▲ 41.4	▲ 60.0	▲ 60.0	0.0
紙・印刷・出版	0.0	▲ 4.8	0.0	▲ 5.0	0.0	▲ 16.7	▲ 50.0	▲ 68.4	▲ 75.0	▲ 6.6
機械金属	2.9	2.9	▲ 14.7	▲ 31.4	▲ 71.9	▲ 75.0	▲ 85.2	▲ 82.8	▲ 77.4	5.3
電気・精密機械	10.0	0.0	10.0	▲ 10.0	▲ 50.0	▲ 44.4	▲ 83.3	▲ 73.3	▲ 75.0	▲ 1.7
鉱業・窯業・土石	0.0	12.5	▲ 11.1	11.1	▲ 44.4	▲ 66.7	▲ 63.6	▲ 70.0	▲ 80.0	▲ 10.0
輸送用機械器具	14.3	▲ 8.3	8.3	▲ 23.1	▲ 33.3	▲ 90.0	▲ 55.6	▲ 77.8	▲ 86.7	▲ 8.9
その他	10.8	11.4	8.3	▲ 8.1	▲ 44.4	▲ 58.8	▲ 65.7	▲ 78.6	▲ 84.8	▲ 6.3



(3) サービス業の内訳

- ・運輸・倉庫ではマイナス幅が縮小した。
- ・飲食・宿泊、情報通信、生活関連・娯楽ではマイナス幅が拡大した。

原材料・商品仕入価格	2.4-6	2.7-9	2.10-12	3.1-3	3.4-6	3.7-9	3.10-12	4.1-3	4.4-6	今期-前期
サービス業総合	9.2	1.9	0.0	0.0	▲ 17.1	▲ 26.8	▲ 34.5	▲ 39.6	▲ 57.4	▲ 17.8
飲食・宿泊	10.0	0.0	0.0	7.7	▲ 25.9	▲ 27.6	▲ 50.0	▲ 73.1	▲ 78.6	▲ 5.5
運輸・倉庫	25.0	0.0	10.0	▲ 20.0	▲ 81.8	▲ 93.8	▲ 93.8	▲ 92.9	▲ 77.8	15.1
情報通信	0.0	0.0	▲ 9.1	▲ 9.1	0.0	▲ 11.1	6.3	▲ 6.3	▲ 29.4	▲ 23.1
生活関連・娯楽	13.8	9.7	3.4	0.0	▲ 7.4	▲ 11.5	▲ 22.2	▲ 38.1	▲ 53.8	▲ 15.7
その他	0.0	▲ 4.0	▲ 4.3	4.2	0.0	▲ 8.7	▲ 17.4	▲ 8.8	▲ 42.3	▲ 33.5



5. 製品・商品販売価格

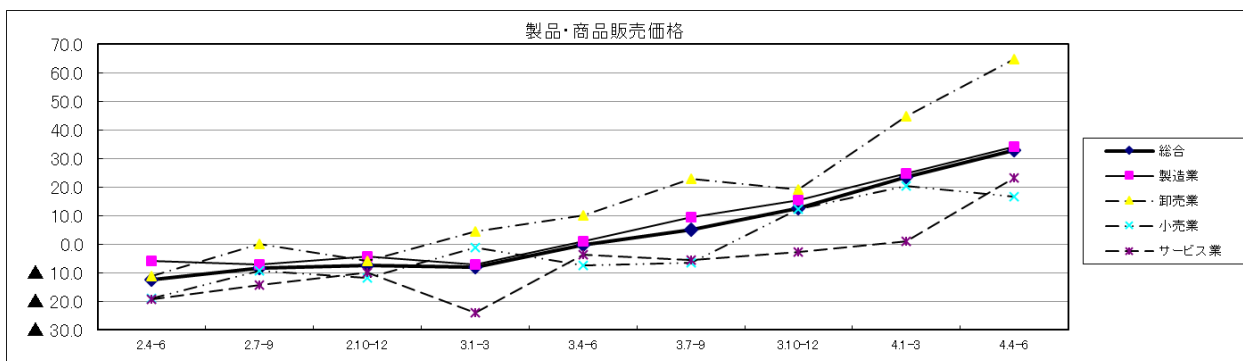
(1) 全体

「上昇」から「下降」を差し引いた総合D I値は33.0となり、前期に比べ9.5ポイントプラス幅が拡大した。

- ・製造業、卸売業、サービス業では、プラス幅が拡大した。
- ・小売業では、プラス幅が縮小した。

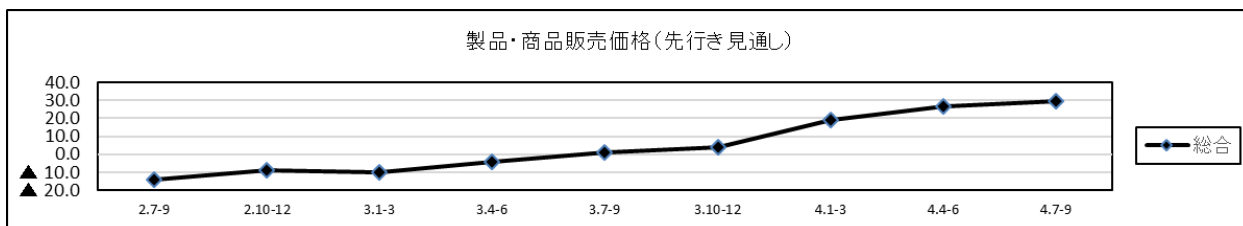
令和4年7～9月期の先行き見通し総合D Iは29.7（前回26.6）となり、プラス幅が拡大する見通し。

製品・商品販売価格	2.4-6	2.7-9	2.10-12	3.1-3	3.4-6	3.7-9	3.10-12	4.1-3	4.4-6	今期-前期
総合	▲ 12.4	▲ 8.3	▲ 7.4	▲ 8.0	▲ 0.2	4.9	12.4	23.5	33.0	9.5
製造業	▲ 5.9	▲ 7.3	▲ 4.4	▲ 7.0	1.1	9.5	15.3	24.9	34.3	9.4
卸売業	▲ 11.3	0.0	▲ 5.8	4.4	10.1	22.9	19.1	44.8	64.7	19.9
小売業	▲ 19.0	▲ 9.4	▲ 11.9	▲ 1.1	▲ 7.6	▲ 6.5	12.3	20.5	16.7	▲ 3.8
サービス業	▲ 19.3	▲ 14.4	▲ 10.0	▲ 24.0	▲ 3.8	▲ 5.5	▲ 2.8	0.9	23.2	22.3



<参考> 先行き見通し

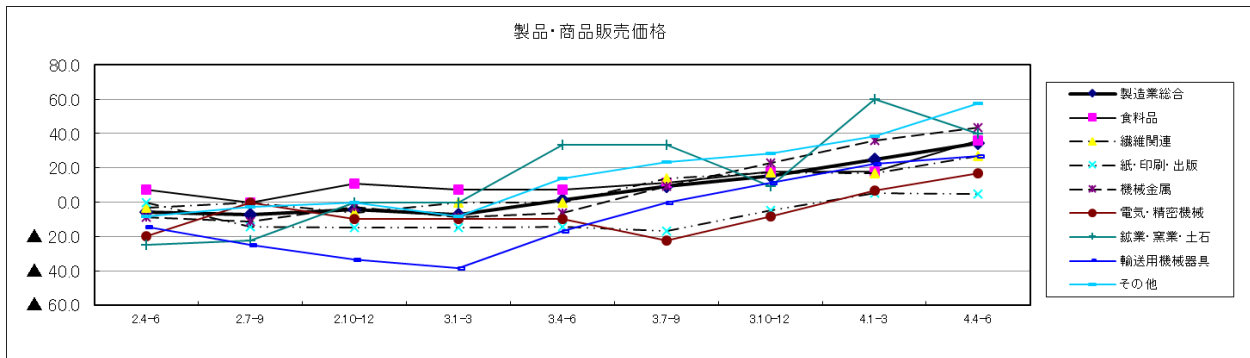
先行き見通し	2.7-9	2.10-12	3.1-3	3.4-6	3.7-9	3.10-12	4.1-3	4.4-6	4.7-9	今期-前期
総合	▲ 14.2	▲ 8.6	▲ 9.7	▲ 4.3	0.9	4.0	19.1	26.6	29.7	3.1



(2) 製造業の内訳

- ・食料品、繊維関連、機械金属、電気・精密機械、輸送用機械器具では、プラス幅が拡大した。
- ・紙・印刷・出版、鉱業・窯業・土石では、プラス幅が縮小した。

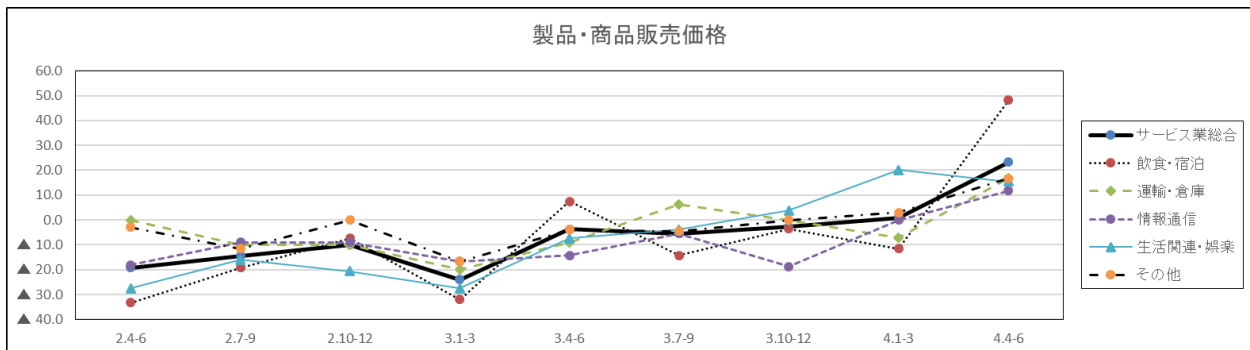
製品・商品販売価格	2.4-6	2.7-9	2.10-12	3.1-3	3.4-6	3.7-9	3.10-12	4.1-3	4.4-6	今期-前期
製造業総合	▲ 5.9	▲ 7.3	▲ 4.4	▲ 7.0	1.1	9.5	15.3	24.9	34.3	9.4
食料品	7.4	0.0	10.7	7.1	7.4	11.1	17.9	17.9	35.7	17.9
繊維関連	▲ 3.0	0.0	▲ 6.3	0.0	0.0	13.8	17.2	16.7	26.7	10.0
紙・印刷・出版	0.0	▲ 14.3	▲ 15.0	▲ 15.0	▲ 14.3	▲ 16.7	▲ 5.0	5.3	5.0	▲ 0.3
機械金属	▲ 8.6	▲ 11.4	▲ 2.9	▲ 8.6	▲ 6.5	9.4	23.1	35.7	43.3	7.6
電気・精密機械	▲ 20.0	0.0	▲ 10.0	▲ 10.0	▲ 10.0	▲ 22.2	▲ 8.3	6.7	16.7	10.0
鉱業・窯業・土石	▲ 25.0	▲ 22.2	0.0	0.0	33.3	33.3	9.1	60.0	40.0	▲ 20.0
輸送用機械器具	▲ 14.3	▲ 25.0	▲ 33.3	▲ 38.5	▲ 16.7	0.0	11.1	22.2	26.7	4.4
その他	▲ 8.1	▲ 2.9	0.0	▲ 8.1	13.9	23.5	28.6	38.2	57.6	19.3



(3) サービス業の内訳

- ・情報通信では、プラスマイナスゼロからプラスへ転換した。
- ・飲食・宿泊、運輸・倉庫では、マイナスからプラスへ転換した。
- ・生活関連・娯楽では、プラス幅が縮小した。

製品・商品販売価格	2.4-6	2.7-9	2.10-12	3.1-3	3.4-6	3.7-9	3.10-12	4.1-3	4.4-6	今期-前期
サービス業総合	▲ 19.3	▲ 14.4	▲ 10.0	▲ 24.0	▲ 3.8	▲ 5.5	▲ 2.8	0.9	23.2	22.3
飲食・宿泊	▲ 33.3	▲ 19.2	▲ 7.4	▲ 32.0	7.4	▲ 14.3	▲ 3.6	▲ 11.5	48.1	59.6
運輸・倉庫	0.0	▲ 10.0	▲ 10.0	▲ 20.0	▲ 9.1	6.3	0.0	▲ 7.1	16.7	23.8
情報通信	▲ 18.2	▲ 9.1	▲ 9.1	▲ 16.7	▲ 14.3	▲ 5.6	▲ 18.8	0.0	11.8	11.8
生活関連・娯楽	▲ 27.6	▲ 16.1	▲ 20.7	▲ 27.6	▲ 7.4	▲ 3.8	3.7	20.0	15.4	▲ 4.6
その他	▲ 3.0	▲ 11.5	0.0	▲ 16.7	▲ 3.8	▲ 4.5	0.0	3.0	16.7	13.7



6. 製品在庫・商品在庫

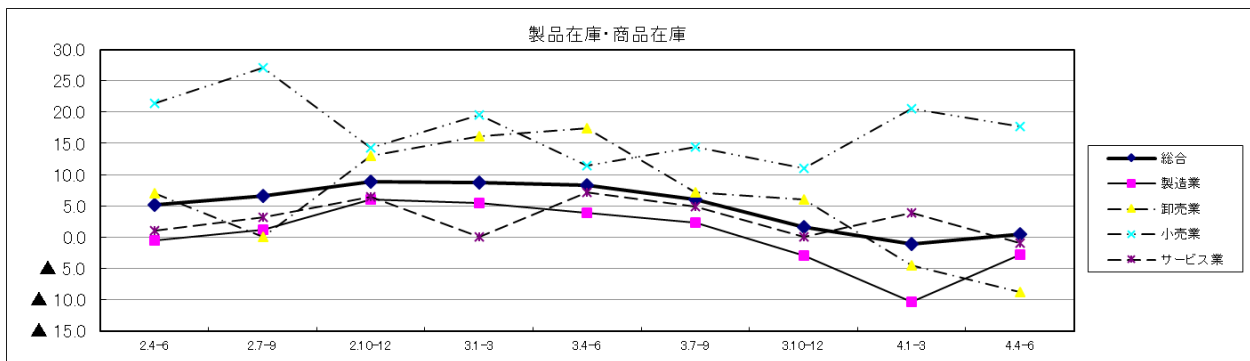
(1) 全体

「減少」から「増加」を差し引いた総合D I値は0.5となり、前期に比べ1.6ポイント改善し、マイナスからプラスへ転換した。

- ・製造業では、マイナス幅が縮小した。
- ・小売業では、プラス幅が縮小した。
- ・サービス業では、プラスからマイナスへ転換した。
- ・卸売業ではマイナス幅が拡大した。

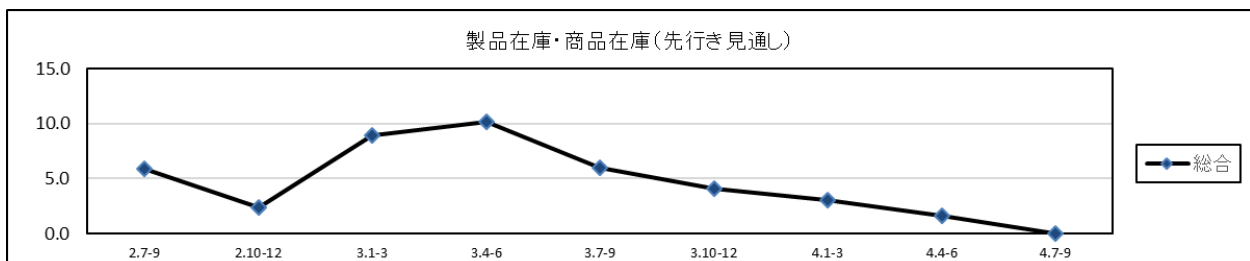
令和4年7～9月期の先行き見通し総合D Iは0.0（前回1.6）となり、プラス幅が縮小する見通し。

製品在庫・商品在庫	2.4-6	2.7-9	2.10-12	3.1-3	3.4-6	3.7-9	3.10-12	4.1-3	4.4-6	今期-前期
総合	5.2	6.5	8.9	8.8	8.3	6.0	1.6	▲1.1	0.5	1.6
製造業	▲0.5	1.1	6.0	5.4	3.9	2.4	▲2.9	▲10.4	▲2.8	7.6
卸売業	7.0	0.0	13.0	16.2	17.4	7.1	6.0	▲4.5	▲8.8	▲4.3
小売業	21.4	27.1	14.3	19.5	11.4	14.5	11.0	20.5	17.7	▲2.8
サービス業	1.0	3.1	6.5	0.0	7.2	4.9	0.0	3.9	▲1.0	▲4.9



<参考> 先行き見通し

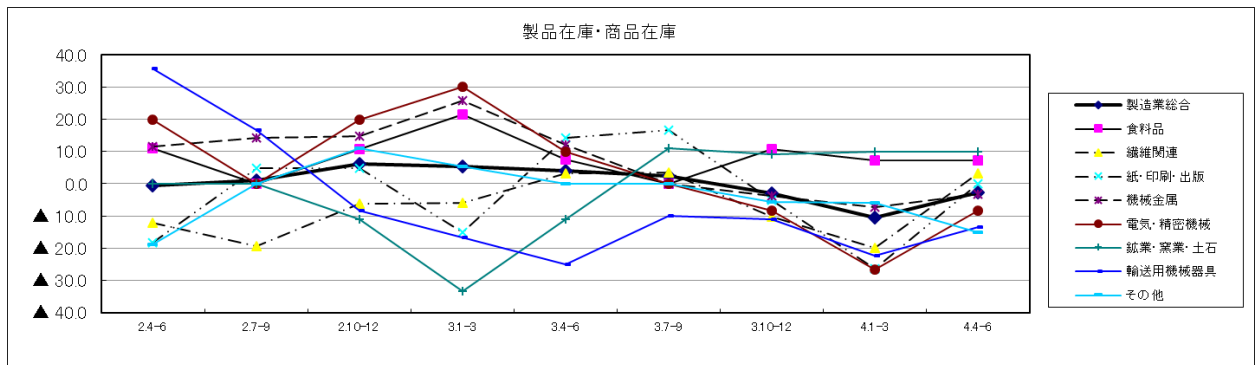
先行き見通し	2.7-9	2.10-12	3.1-3	3.4-6	3.7-9	3.10-12	4.1-3	4.4-6	4.7-9	今期-前期
総合	5.9	2.4	8.9	10.2	6.0	4.1	3.0	1.6	0.0	▲1.6



(2) 製造業の内訳

- ・繊維関連では、マイナスからプラスへ転換した。
- ・紙・印刷・出版では、マイナスからプラスマイナスゼロへ転換した。
- ・機械金属、電気・精密機械、輸送用機械器具では、マイナス幅が縮小した。
- ・食料品、鉱業・窯業・土石では、プラスで横ばい。

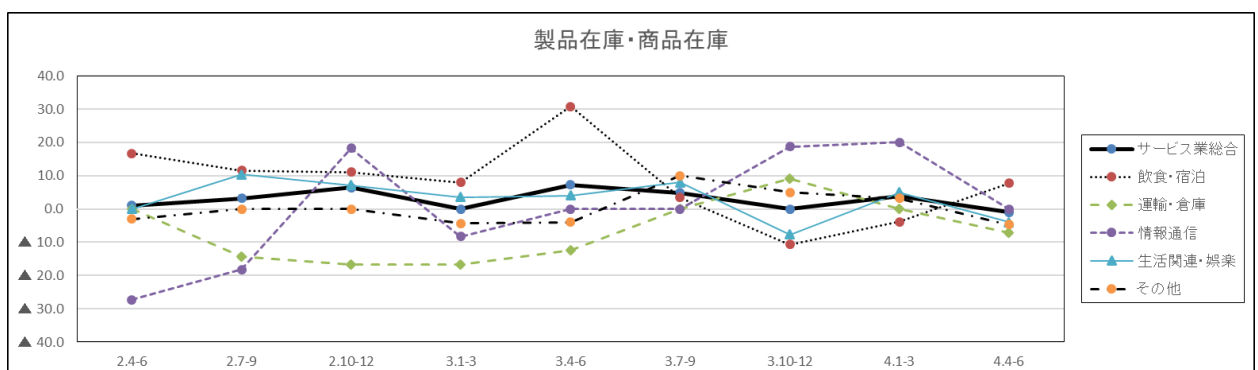
製品在庫・商品在庫	2.4-6	2.7-9	2.10-12	3.1-3	3.4-6	3.7-9	3.10-12	4.1-3	4.4-6	今期-前期
製造業総合	▲ 0.5	1.1	6.0	5.4	3.9	2.4	▲ 2.9	▲ 10.4	▲ 2.8	7.6
食料品	11.1	0.0	10.7	21.4	7.4	0.0	10.7	7.1	7.1	0.0
繊維関連	▲ 12.1	▲ 19.4	▲ 6.3	▲ 6.1	3.2	3.4	▲ 10.3	▲ 20.0	3.3	23.3
紙・印刷・出版	▲ 18.2	4.8	4.8	▲ 15.0	14.3	16.7	▲ 5.0	▲ 26.3	0.0	26.3
機械金属	11.4	14.3	14.7	25.7	12.1	0.0	▲ 3.8	▲ 7.1	▲ 3.3	3.8
電気・精密機械	20.0	0.0	20.0	30.0	10.0	0.0	▲ 8.3	▲ 26.7	▲ 8.3	18.3
鉱業・窯業・土石	0.0	0.0	▲ 11.1	▲ 33.3	▲ 11.1	11.1	9.1	10.0	10.0	0.0
輸送用機械器具	35.7	16.7	▲ 8.3	▲ 16.7	▲ 25.0	▲ 10.0	▲ 11.1	▲ 22.2	▲ 13.3	8.9
その他	▲ 18.9	0.0	11.1	5.4	0.0	0.0	▲ 5.7	▲ 5.9	▲ 15.2	▲ 9.3



(3) サービス業の内訳

- ・飲食・宿泊では、マイナスからアプラスへ転換。
- ・情報通信では、プラスからプラスマイナスゼロへ転換した。
- ・生活関連・娯楽では、プラスからマイナスへ転換した。
- ・運輸・倉庫では、プラスマイナスゼロからマイナスへ転換した。

製品在庫・商品在庫	2.4-6	2.7-9	2.10-12	3.1-3	3.4-6	3.7-9	3.10-12	4.1-3	4.4-6	今期-前期
サービス業総合	1.0	3.1	6.5	0.0	7.2	4.9	0.0	3.9	▲ 1.0	▲ 4.9
飲食・宿泊	16.7	11.5	11.1	8.0	30.8	3.4	▲ 10.7	▲ 3.8	7.7	11.5
運輸・倉庫	0.0	▲ 14.3	▲ 16.7	▲ 16.7	▲ 12.5	0.0	9.1	0.0	▲ 7.1	▲ 7.1
情報通信	▲ 27.3	▲ 18.2	18.2	▲ 8.3	0.0	0.0	18.8	20.0	0.0	▲ 20.0
生活関連・娯楽	0.0	10.3	7.1	3.6	4.0	8.0	▲ 7.7	5.0	▲ 4.0	▲ 9.0
その他	▲ 3.0	0.0	0.0	▲ 4.3	▲ 4.0	10.0	5.0	3.2	▲ 4.8	▲ 8.0



7. 資金繰り

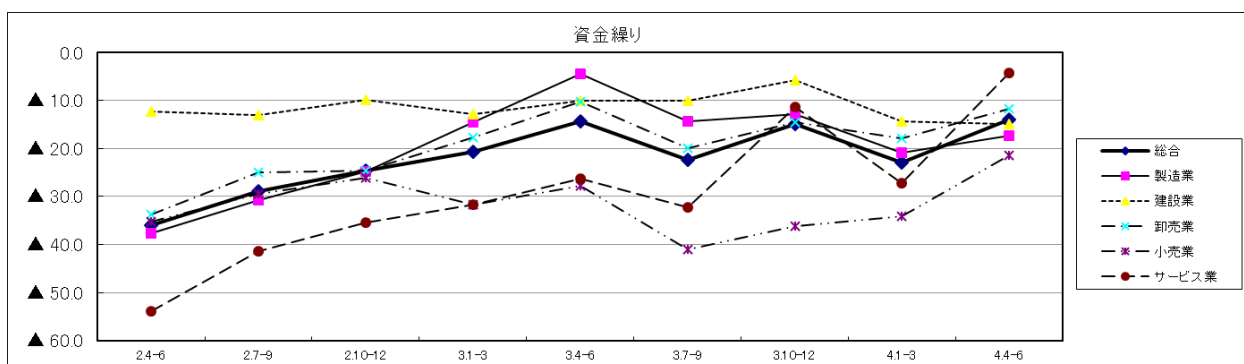
(1) 全体

「好転」から「悪化」を差し引いた総合D I値は▲14.0となり、前期に比べ9.0ポイントマイナス幅が縮小した。

- ・製造業、卸売業、小売業、サービス業では、マイナス幅が縮小した。
- ・建設業では、マイナス幅が拡大した。

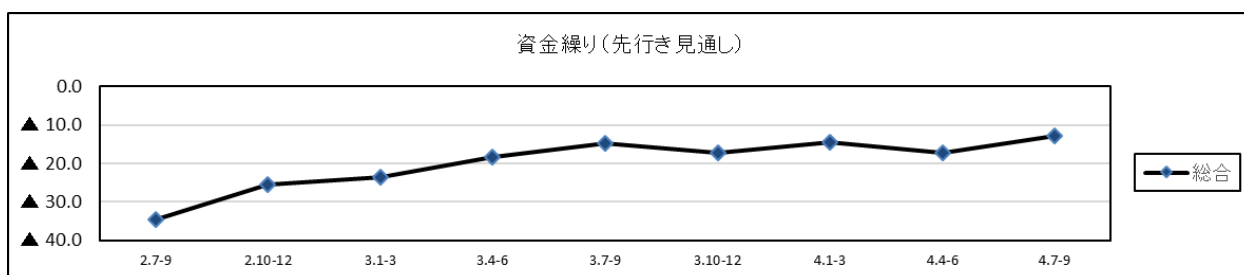
令和4年7～9月期の先行き見通し総合D Iは▲12.8（前回▲17.3）となり、マイナス幅が縮小する見通し。

資金繰り	2.4-6	2.7-9	2.10-12	3.1-3	3.4-6	3.7-9	3.10-12	4.1-3	4.4-6	今期-前期
総合	▲ 36.1	▲ 29.0	▲ 24.6	▲ 20.7	▲ 14.3	▲ 22.3	▲ 14.9	▲ 23.0	▲ 14.0	9.0
製造業	▲ 37.6	▲ 30.7	▲ 24.7	▲ 14.6	▲ 4.5	▲ 14.3	▲ 12.9	▲ 20.8	▲ 17.4	3.4
建設業	▲ 12.4	▲ 13.0	▲ 9.9	▲ 12.9	▲ 10.1	▲ 10.1	▲ 5.7	▲ 14.3	▲ 14.9	▲ 0.6
卸売業	▲ 33.8	▲ 25.0	▲ 24.6	▲ 17.6	▲ 10.1	▲ 20.0	▲ 14.5	▲ 17.9	▲ 11.8	6.1
小売業	▲ 35.2	▲ 29.4	▲ 26.2	▲ 31.8	▲ 27.8	▲ 41.0	▲ 36.1	▲ 34.2	▲ 21.5	12.7
サービス業	▲ 53.9	▲ 41.4	▲ 35.5	▲ 31.7	▲ 26.4	▲ 32.2	▲ 11.4	▲ 27.3	▲ 4.3	23.0



<参考> 先行き見通し

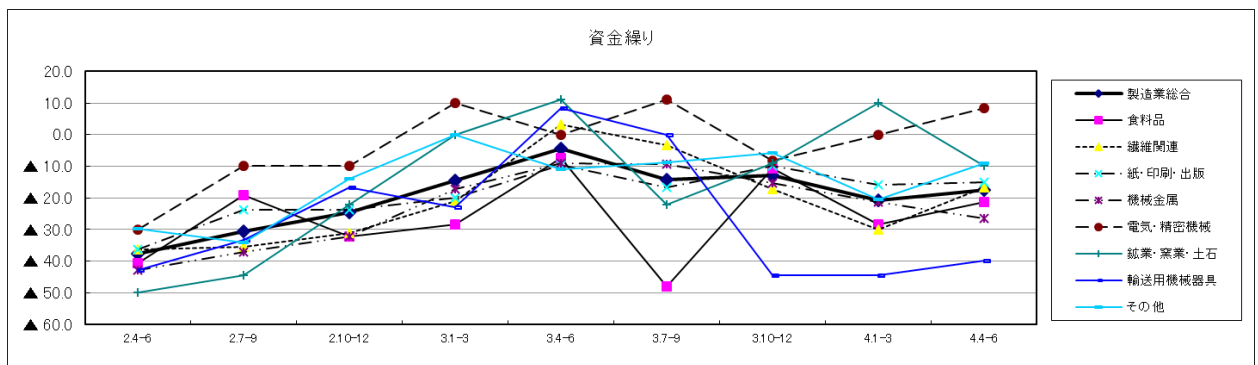
先行き見通し	2.7-9	2.10-12	3.1-3	3.4-6	3.7-9	3.10-12	4.1-3	4.4-6	4.7-9	今期-前期
総合	▲ 34.6	▲ 25.7	▲ 23.7	▲ 18.4	▲ 14.7	▲ 17.4	▲ 14.4	▲ 17.3	▲ 12.8	4.5



(2) 製造業の内訳

- ・電気・精密機械では、プラスマイナスゼロからプラスへ転換した。
- ・食料品、繊維関連、紙・印刷・出版輸送用機械器具では、マイナス幅が縮小した。
- ・鉱業・窯業・土石では、プラスからマイナスへ転換した。

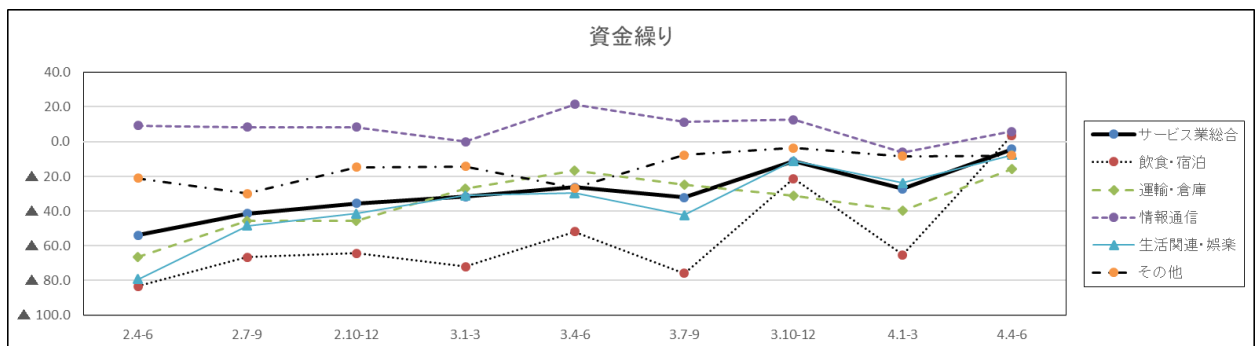
資金繰り	2.4-6	2.7-9	2.10-12	3.1-3	3.4-6	3.7-9	3.10-12	4.1-3	4.4-6	今期-前期
製造業総合	▲ 37.6	▲ 30.7	▲ 24.7	▲ 14.6	▲ 4.5	▲ 14.3	▲ 12.9	▲ 20.8	▲ 17.4	3.4
食料品	▲ 40.7	▲ 19.2	▲ 32.1	▲ 28.6	▲ 7.4	▲ 48.1	▲ 10.7	▲ 28.6	▲ 21.4	7.1
繊維関連	▲ 36.4	▲ 35.5	▲ 31.3	▲ 21.2	3.2	▲ 3.4	▲ 17.2	▲ 30.0	▲ 16.7	13.3
紙・印刷・出版	▲ 36.4	▲ 23.8	▲ 23.8	▲ 20.0	▲ 9.5	▲ 16.7	▲ 10.0	▲ 15.8	▲ 15.0	0.8
機械金属	▲ 42.9	▲ 37.1	▲ 32.4	▲ 17.1	▲ 9.1	▲ 9.4	▲ 15.4	▲ 21.4	▲ 26.7	▲ 5.2
電気・精密機械	▲ 30.0	▲ 10.0	▲ 10.0	10.0	0.0	11.1	▲ 8.3	0.0	8.3	8.3
鉱業・窯業・土石	▲ 50.0	▲ 44.4	▲ 22.2	0.0	11.1	▲ 22.2	▲ 9.1	10.0	▲ 10.0	▲ 20.0
輸送用機械器具	▲ 42.9	▲ 33.3	▲ 16.7	▲ 23.1	8.3	0.0	▲ 44.4	▲ 44.4	▲ 40.0	4.4
その他	▲ 29.7	▲ 34.3	▲ 13.9	0.0	▲ 11.1	▲ 8.8	▲ 5.7	▲ 20.6	▲ 9.1	11.5



(3) サービス業の内訳

- ・飲食・宿泊と情報通信ではマイナスからプラスへ転換した。
- ・運輸・倉庫、生活関連・娯楽ではマイナス幅が縮小した。

資金繰り	2.4-6	2.7-9	2.10-12	3.1-3	3.4-6	3.7-9	3.10-12	4.1-3	4.4-6	今期-前期
サービス業総合	▲ 53.9	▲ 41.4	▲ 35.5	▲ 31.7	▲ 26.4	▲ 32.2	▲ 11.4	▲ 27.3	▲ 4.3	23.0
飲食・宿泊	▲ 83.3	▲ 66.7	▲ 64.3	▲ 72.0	▲ 51.9	▲ 75.9	▲ 21.4	▲ 65.2	▲ 3.6	68.8
運輸・倉庫	▲ 66.7	▲ 45.5	▲ 45.5	▲ 27.3	▲ 16.7	▲ 25.0	▲ 31.3	▲ 40.0	▲ 15.8	24.2
情報通信	9.1	8.3	8.3	0.0	21.4	11.1	12.5	▲ 6.3	5.9	12.2
生活関連・娯楽	▲ 79.3	▲ 48.4	▲ 41.4	▲ 31.0	▲ 29.6	▲ 42.3	▲ 11.1	▲ 23.8	▲ 7.7	16.1
その他	▲ 21.2	▲ 30.0	▲ 14.8	▲ 14.3	▲ 26.7	▲ 7.7	▲ 3.7	▲ 8.6	▲ 8.0	0.6



8. 採算（収益）

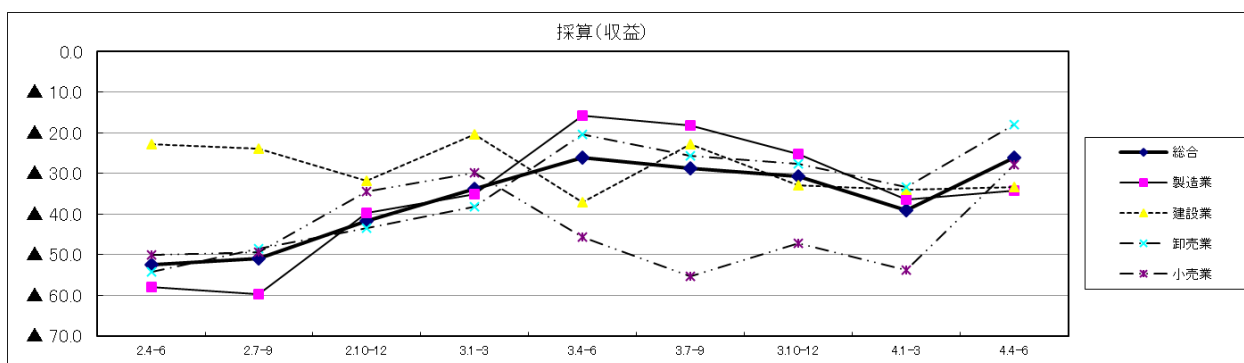
(1) 全体

「好転」から「悪化」を差し引いた総合DI値は▲26.0となり、前期に比べ13.1ポイントマイナス幅が縮小した。

- ・全業種でマイナス幅が縮小した。

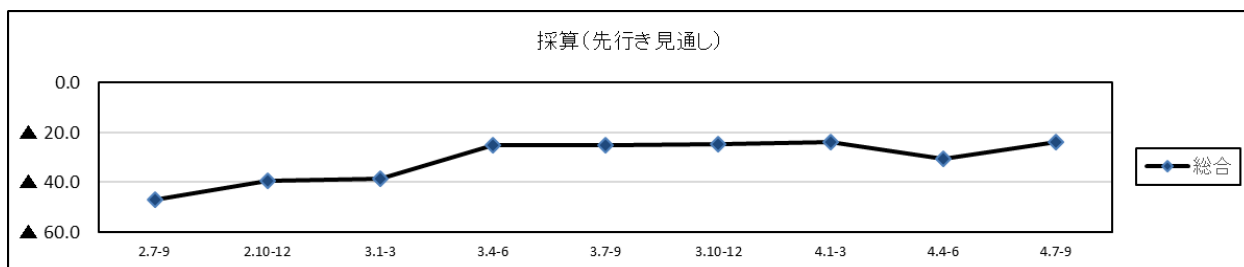
令和4年7～9月期の先行き見通し総合DIは▲23.7（前回▲30.4）となり、マイナス幅が縮小する見通し。

採算(収益)	2.4-6	2.7-9	2.10-12	3.1-3	3.4-6	3.7-9	3.10-12	4.1-3	4.4-6	今期-前期
総合	▲52.5	▲51.0	▲41.7	▲33.8	▲26.1	▲28.8	▲30.8	▲39.1	▲26.0	13.1
製造業	▲58.1	▲59.8	▲39.8	▲35.1	▲15.6	▲18.1	▲25.3	▲36.4	▲34.3	2.1
建設業	▲22.7	▲23.9	▲31.9	▲20.4	▲37.1	▲22.7	▲33.0	▲34.1	▲33.3	0.8
卸売業	▲54.3	▲48.5	▲43.5	▲38.2	▲20.3	▲25.7	▲27.5	▲33.3	▲17.9	15.4
小売業	▲50.0	▲49.4	▲34.5	▲29.9	▲45.6	▲55.3	▲47.2	▲53.8	▲27.8	26.0
サービス業	▲67.0	▲62.2	▲57.9	▲43.8	▲23.9	▲33.3	▲21.2	▲38.1	▲11.3	26.8



<参考> 先行き見通し

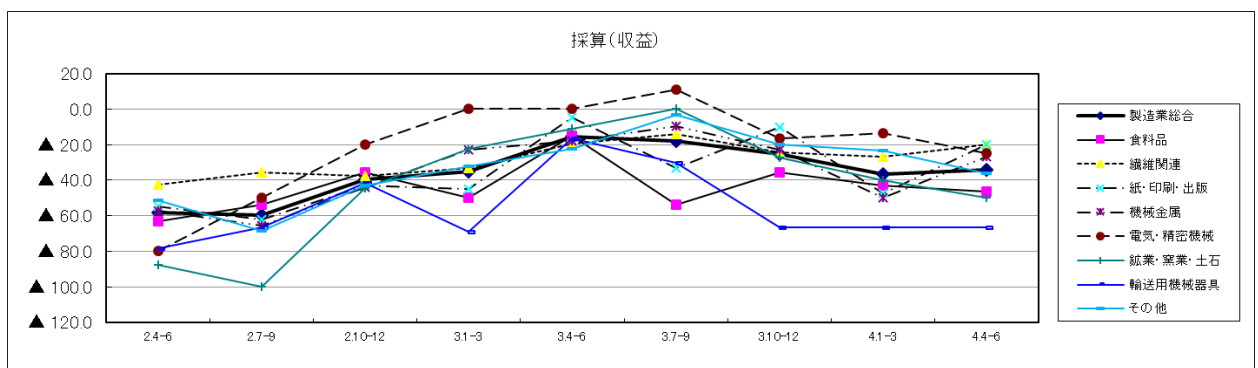
先行き見通し	2.7-9	2.10-12	3.1-3	3.4-6	3.7-9	3.10-12	4.1-3	4.4-6	4.7-9
総合	▲47.0	▲39.2	▲38.4	▲25.0	▲24.9	▲24.5	▲23.9	▲30.4	▲23.7



(2) 製造業の内訳

- ・繊維関連、紙・印刷・出版、機械金属では、マイナス幅が縮小した。
- ・輸送用機械器具では、マイナスで横ばい。
- ・食料品、電気・精密機械、鉱業・窯業・土石では、マイナスが拡大した。

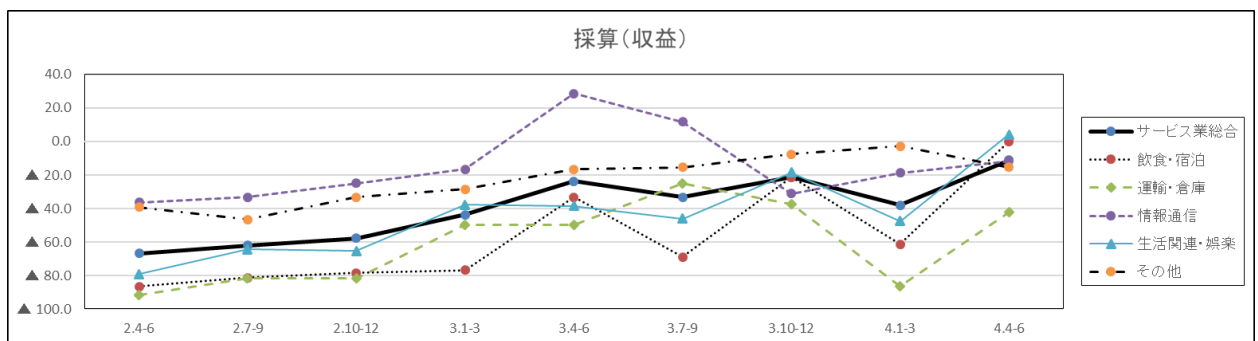
採算(収益)	2.4-6	2.7-9	2.10-12	3.1-3	3.4-6	3.7-9	3.10-12	4.1-3	4.4-6	今期-前期
製造業総合	▲ 58.1	▲ 59.8	▲ 39.8	▲ 35.1	▲ 15.6	▲ 18.1	▲ 25.3	▲ 36.4	▲ 34.3	2.1
食料品	▲ 63.0	▲ 53.8	▲ 35.7	▲ 50.0	▲ 14.8	▲ 53.8	▲ 35.7	▲ 42.9	▲ 46.4	▲ 3.6
繊維関連	▲ 42.4	▲ 35.5	▲ 37.5	▲ 33.3	▲ 19.4	▲ 13.8	▲ 24.1	▲ 26.7	▲ 20.0	6.7
紙・印刷・出版	▲ 54.5	▲ 61.9	▲ 42.9	▲ 45.0	▲ 4.8	▲ 33.3	▲ 10.0	▲ 47.4	▲ 20.0	27.4
機械金属	▲ 57.1	▲ 65.7	▲ 44.1	▲ 22.9	▲ 18.2	▲ 9.4	▲ 23.1	▲ 50.0	▲ 26.7	23.3
電気・精密機械	▲ 80.0	▲ 50.0	▲ 20.0	0.0	0.0	11.1	▲ 16.7	▲ 13.3	▲ 25.0	▲ 11.7
鉱業・窯業・土石	▲ 87.5	▲ 100.0	▲ 44.4	▲ 22.2	▲ 11.1	0.0	▲ 27.3	▲ 40.0	▲ 50.0	▲ 10.0
輸送用機械器具	▲ 78.6	▲ 66.7	▲ 41.7	▲ 69.2	▲ 16.7	▲ 30.0	▲ 66.7	▲ 66.7	▲ 66.7	0.0
その他	▲ 51.4	▲ 68.6	▲ 42.9	▲ 32.4	▲ 22.2	▲ 3.0	▲ 20.0	▲ 23.5	▲ 36.4	▲ 12.8



(3) サービス業の内訳

- ・生活関連・娯楽では、マイナスからプラスへ転換した。
- ・飲食・宿泊では、マイナスからプラスマイナスゼロへ転換した。
- ・運輸・倉庫、情報通信では、マイナス幅が縮小した。

採算(収益)	2.4-6	2.7-9	2.10-12	3.1-3	3.4-6	3.7-9	3.10-12	4.1-3	4.4-6	今期-前期
サービス業総合	▲ 67.0	▲ 62.2	▲ 57.9	▲ 43.8	▲ 23.9	▲ 33.3	▲ 21.2	▲ 38.1	▲ 11.3	26.8
飲食・宿泊	▲ 86.7	▲ 81.5	▲ 78.6	▲ 76.9	▲ 33.3	▲ 69.0	▲ 21.4	▲ 61.5	0.0	61.5
運輸・倉庫	▲ 91.7	▲ 81.8	▲ 81.8	▲ 50.0	▲ 50.0	▲ 25.0	▲ 37.5	▲ 86.7	▲ 42.1	▲ 44.6
情報通信	▲ 36.4	▲ 33.3	▲ 25.0	▲ 16.7	28.6	11.8	▲ 31.3	▲ 18.8	▲ 11.8	7.0
生活関連・娯楽	▲ 79.3	▲ 64.5	▲ 65.5	▲ 37.9	▲ 38.5	▲ 46.2	▲ 18.5	▲ 47.6	4.0	51.6
その他	▲ 39.4	▲ 46.7	▲ 33.3	▲ 28.6	▲ 16.7	▲ 15.4	▲ 7.7	▲ 2.9	▲ 15.4	▲ 12.5



9. 従業員数（常用）

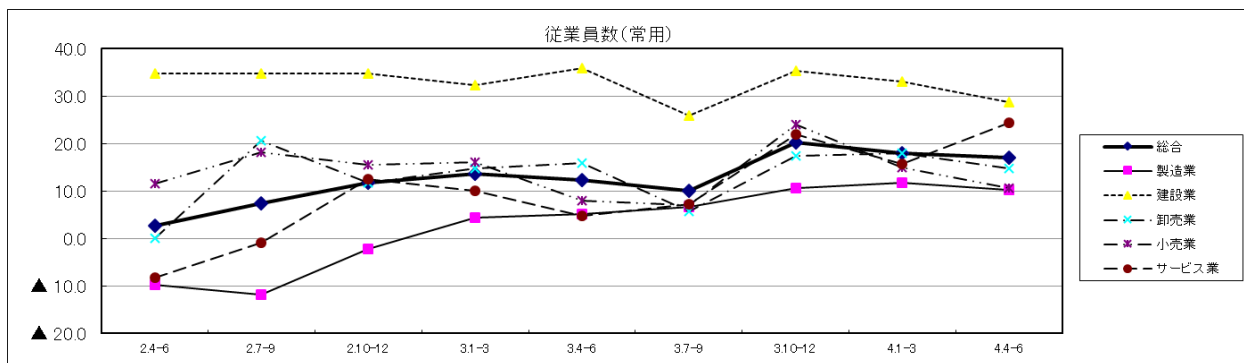
(1) 全体

「不足」から「過剰」を差し引いた総合D I値は16.9となり、前期に比べ1.1ポイントプラス幅が縮小した。

- ・サービス業では、プラス幅が拡大した。
- ・製造業、建設業、卸売業、小売業では、プラス幅が縮小した。

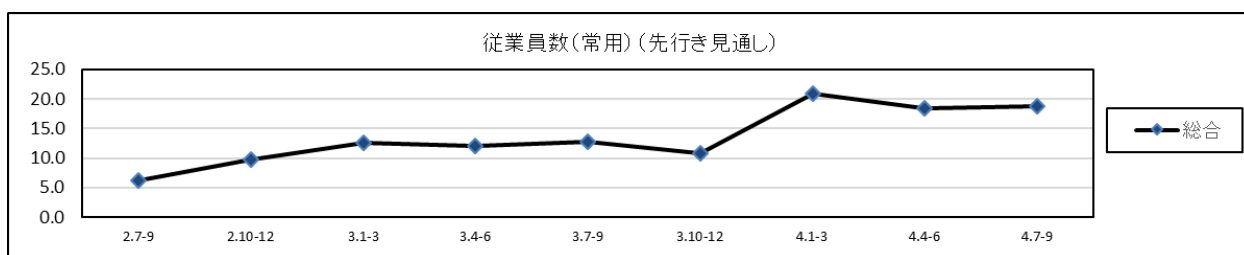
令和4年7～9月期の先行き見通し総合D Iは18.7（前回18.4）となり、プラス幅が拡大する見通し。

従業員数(常用)	2.4-6	2.7-9	2.10-12	3.1-3	3.4-6	3.7-9	3.10-12	4.1-3	4.4-6	今期-前期
総合	2.6	7.4	11.8	13.5	12.2	10.1	20.3	18.0	16.9	▲ 1.1
製造業	▲ 9.7	▲ 11.9	▲ 2.2	4.3	5.1	6.6	10.7	11.8	10.2	▲ 1.6
建設業	34.8	34.8	34.8	32.3	36.0	25.8	35.2	33.0	28.7	▲ 4.3
卸売業	0.0	20.6	11.8	14.7	15.9	5.7	17.4	17.9	14.7	▲ 3.2
小売業	11.6	18.1	15.5	16.1	7.9	6.9	23.9	14.9	10.5	▲ 4.4
サービス業	▲ 8.3	▲ 1.0	12.5	10.0	4.8	7.3	21.9	15.7	24.3	8.6



<参考> 先行き見通し

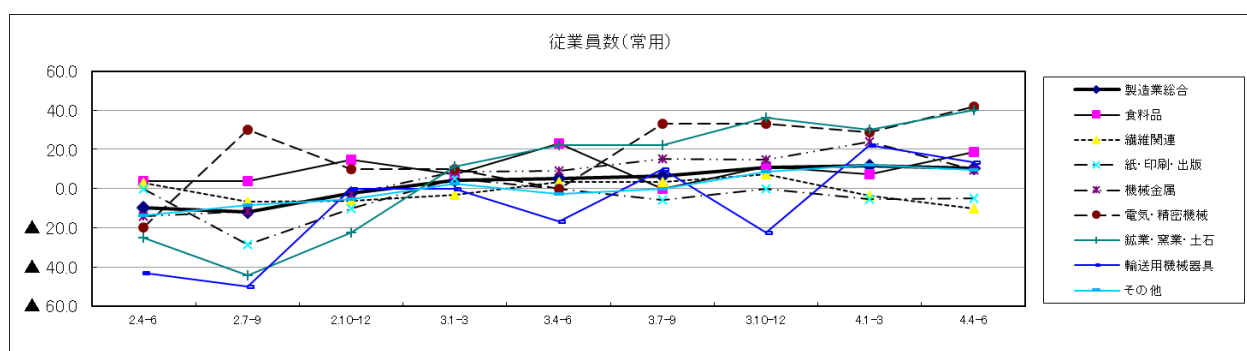
先行き見通し	2.7-9	2.10-12	3.1-3	3.4-6	3.7-9	3.10-12	4.1-3	4.4-6	4.7-9	今期-前期
総合	6.1	9.8	12.6	12.1	12.7	10.9	20.9	18.4	18.7	0.3



(2) 製造業の内訳

- ・食料品、電気・精密機械、鉱業・窯業・土石では、プラス幅が拡大した。
- ・紙・印刷・出版では、マイナス幅が縮小した。
- ・機械金属、輸送用機械器具では、プラス幅が縮小した。
- ・繊維関連では、マイナス幅が拡大した。

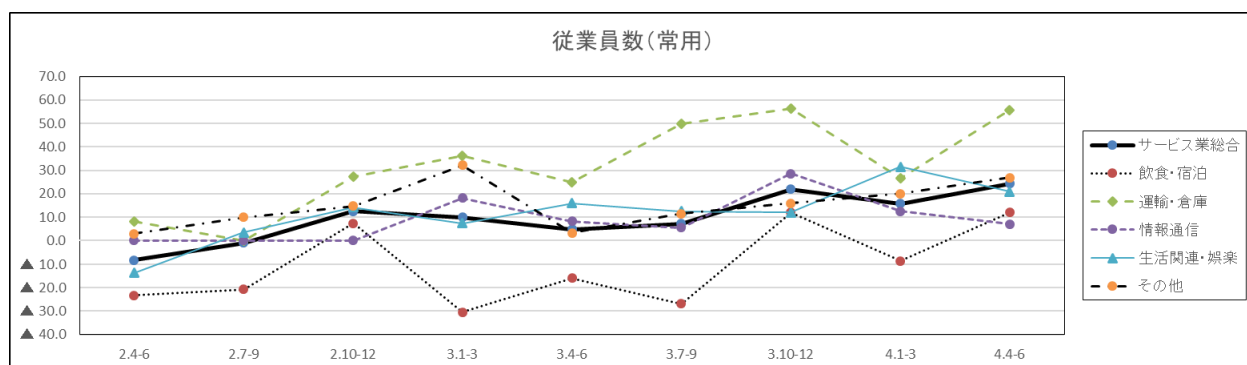
従業員数(常用)	2.4-6	2.7-9	2.10-12	3.1-3	3.4-6	3.7-9	3.10-12	4.1-3	4.4-6	今期-前期
製造業総合	▲ 9.7	▲ 11.9	▲ 2.2	4.3	5.1	6.6	10.7	11.8	10.2	▲ 1.5
食料品	3.7	4.0	14.8	7.1	23.1	0.0	11.1	7.4	18.5	▲ 11.1
繊維関連	3.0	▲ 6.7	▲ 6.5	▲ 3.1	3.3	3.6	7.1	▲ 3.4	▲ 10.3	▲ 6.9
紙・印刷・出版	0.0	▲ 28.6	▲ 10.0	5.0	0.0	▲ 5.9	0.0	▲ 5.3	▲ 5.0	0.3
機械金属	▲ 14.3	▲ 11.4	▲ 2.9	8.6	9.1	15.2	14.8	24.1	9.7	▲ 14.5
電気・精密機械	▲ 20.0	30.0	10.0	10.0	0.0	33.3	33.3	28.6	41.7	▲ 13.1
鉱業・窯業・土石	▲ 25.0	▲ 44.4	▲ 22.2	11.1	22.2	22.2	36.4	30.0	40.0	▲ 10.0
輸送用機械器具	▲ 42.9	▲ 50.0	0.0	0.0	▲ 16.7	10.0	▲ 22.2	22.2	13.3	▲ 8.9
その他	▲ 13.5	▲ 8.6	▲ 5.6	2.7	▲ 2.8	0.0	8.6	12.1	9.4	▲ 2.7



(3) サービス業の内訳

- ・運輸・倉庫では、プラス幅が拡大した。
- ・飲食・宿泊では、マイナスからプラスへ転換した。
- ・情報通信、生活関連・娯楽では、プラス幅が縮小した。

従業員数(常用)	2.4-6	2.7-9	2.10-12	3.1-3	3.4-6	3.7-9	3.10-12	4.1-3	4.4-6	今期-前期
サービス業総合	▲ 8.3	▲ 1.0	12.5	10.0	4.8	7.3	21.9	15.7	24.3	▲ 8.6
飲食・宿泊	▲ 23.3	▲ 20.8	7.4	▲ 30.4	▲ 16.0	▲ 26.9	12.0	▲ 8.7	12.0	▲ 20.7
運輸・倉庫	8.3	0.0	27.3	36.4	25.0	50.0	56.3	26.7	55.6	▲ 28.9
情報通信	0.0	0.0	0.0	18.2	8.3	5.6	28.6	12.5	7.1	▲ 5.4
生活関連・娯楽	▲ 13.8	3.4	14.3	7.4	16.0	12.5	12.0	31.6	20.8	▲ 10.8
その他	3.0	10.0	14.8	32.1	3.3	11.5	16.0	20.0	26.9	▲ 6.9



10. 従業員数（臨時）

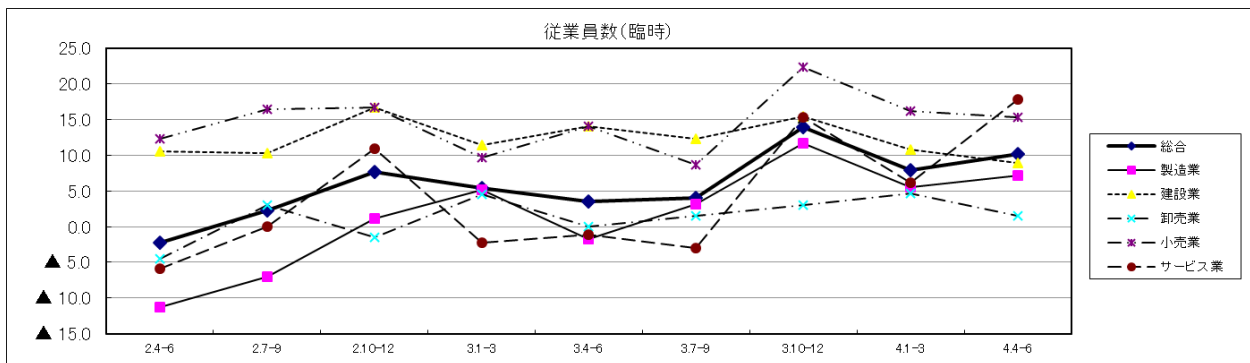
(1) 全体

「不足」から「過剰」を差し引いた総合D I値は10.1となり、前期に比べ2.2ポイントプラス幅が拡大した。

- ・ 製造業、サービス業では、プラス幅が拡大した。
- ・ 建設業、卸売業、小売業では、プラス幅が縮小した。

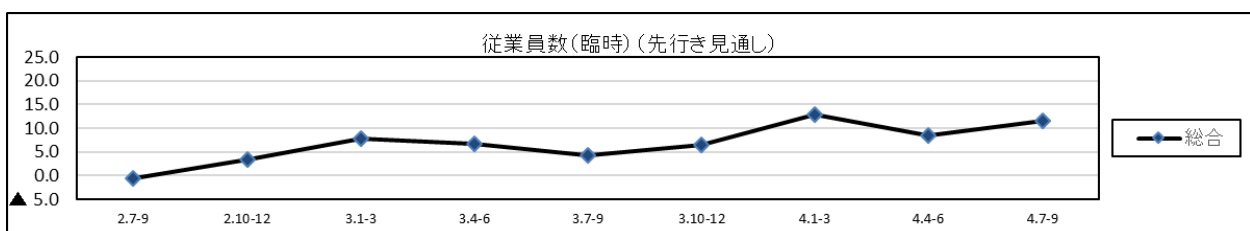
令和4年7～9月期の先行き見通し総合D Iは11.6（前回8.6）となり、プラス幅が拡大する見通し。

従業員数(臨時)	2.4-6	2.7-9	2.10-12	3.1-3	3.4-6	3.7-9	3.10-12	4.1-3	4.4-6	今期-前期
総合	▲ 2.2	2.2	7.7	5.4	3.5	4.0	13.9	7.9	10.1	2.2
製造業	▲ 11.2	▲ 7.1	1.2	5.1	▲ 1.8	3.1	11.7	5.5	7.2	1.7
建設業	10.5	10.3	16.7	11.4	14.1	12.3	15.4	10.8	9.0	▲ 1.8
卸売業	▲ 4.5	3.1	▲ 1.5	4.5	0.0	1.5	3.0	4.7	1.5	▲ 3.2
小売業	12.3	16.5	16.7	9.6	14.1	8.7	22.4	16.2	15.3	▲ 0.9
サービス業	▲ 5.9	0.0	11.0	▲ 2.2	▲ 1.1	▲ 3.0	15.3	6.1	17.8	11.7



<参考> 先行き見通し

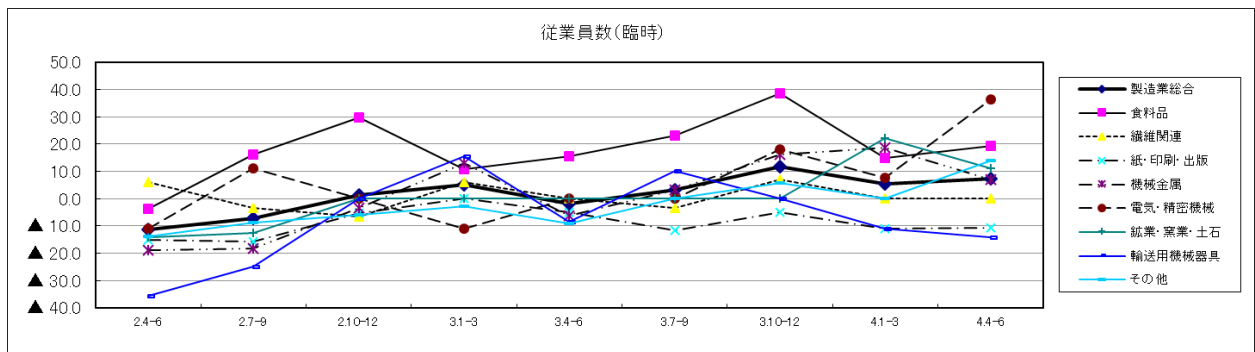
先行き見通し	2.7-9	2.10-12	3.1-3	3.4-6	3.7-9	3.10-12	4.1-3	4.4-6	4.7-9	今期-前期
総合	▲ 0.6	3.3	7.8	6.7	4.4	6.5	13.0	8.6	11.6	3.0



(2) 製造業の内訳

- ・食料品、電気・精密機械では、プラス幅が拡大した。
- ・紙・出版・印刷では、マイナス幅が縮小した。
- ・繊維関連では、プラスマイナスゼロで横ばい。
- ・機械金属、鉱業・窯業・土石では、プラス幅が縮小した。
- ・輸送用機械器具では、マイナス幅が拡大した。

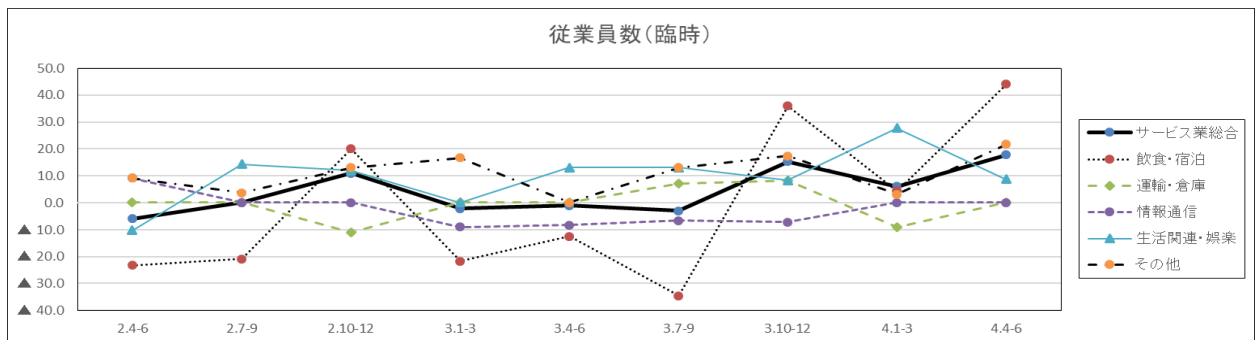
従業員数(臨時)	2.4-6	2.7-9	2.10-12	3.1-3	3.4-6	3.7-9	3.10-12	4.1-3	4.4-6	今期-前期
製造業総合	▲ 11.2	▲ 7.1	1.2	5.1	▲ 1.8	3.1	11.7	5.5	7.2	1.7
食料品	▲ 3.7	16.0	29.6	10.7	15.4	23.1	38.5	14.8	19.2	4.4
繊維関連	6.1	▲ 3.3	▲ 6.7	6.1	0.0	▲ 3.4	6.9	0.0	0.0	0.0
紙・印刷・出版	▲ 15.0	▲ 15.8	▲ 5.3	0.0	▲ 5.0	▲ 11.8	▲ 5.0	▲ 11.1	▲ 10.5	0.6
機械金属	▲ 18.8	▲ 18.2	▲ 3.3	12.9	▲ 6.3	3.2	16.0	18.5	6.9	▲ 11.6
電気・精密機械	▲ 11.1	11.1	0.0	▲ 11.1	0.0	0.0	18.2	7.7	36.4	28.7
鉱業・窯業・土石	▲ 14.3	▲ 12.5	0.0	0.0	0.0	0.0	0.0	22.2	11.1	▲ 11.1
輸送用機械器具	▲ 35.7	▲ 25.0	0.0	15.4	▲ 8.3	10.0	0.0	▲ 11.1	▲ 14.3	▲ 3.2
その他	▲ 13.9	▲ 8.8	▲ 5.9	▲ 2.9	▲ 9.1	0.0	5.9	0.0	13.8	13.8



(3) サービス業の内訳

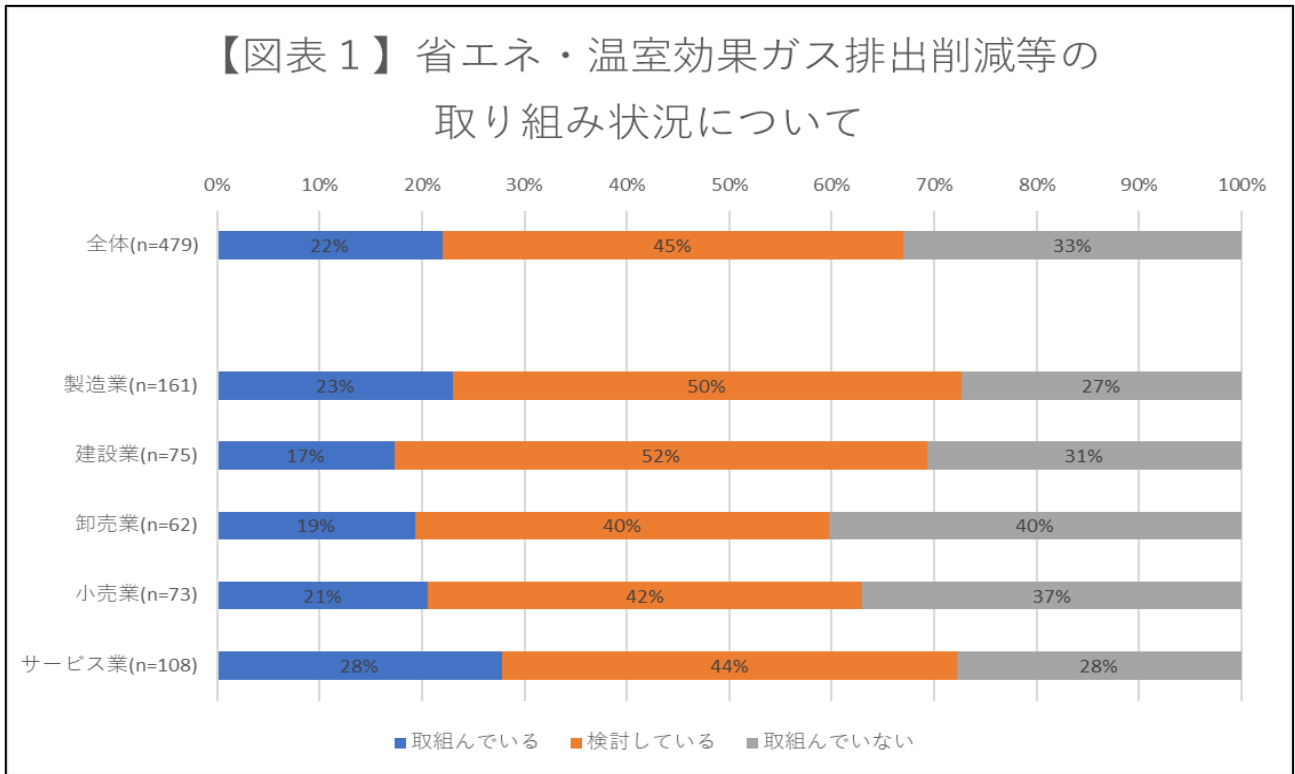
- ・飲食・宿泊では、プラス幅が拡大した。
- ・運輸・倉庫では、マイナスからプラスマイナスゼロへ転換した。
- ・情報通信では、プラスマイナスゼロで横ばい。
- ・生活関連・娯楽では、プラス幅が縮小した。

従業員数(臨時)	2.4-6	2.7-9	2.10-12	3.1-3	3.4-6	3.7-9	3.10-12	4.1-3	4.4-6	今期-前期
サービス業総合	▲ 5.9	0.0	11.0	▲ 2.2	▲ 1.1	▲ 3.0	15.3	6.1	17.8	11.7
飲食・宿泊	▲ 23.3	▲ 20.8	20.0	▲ 21.7	▲ 12.5	▲ 34.6	36.0	4.3	44.0	39.7
運輸・倉庫	0.0	0.0	▲ 11.1	0.0	0.0	7.1	8.3	▲ 9.1	0.0	9.1
情報通信	9.1	0.0	0.0	▲ 9.1	▲ 8.3	▲ 6.7	▲ 7.1	0.0	0.0	0.0
生活関連・娯楽	▲ 10.3	14.3	12.0	0.0	13.0	13.0	8.3	27.8	8.7	▲ 19.1
その他	9.1	3.7	13.0	16.7	0.0	13.0	17.4	3.1	21.7	18.6

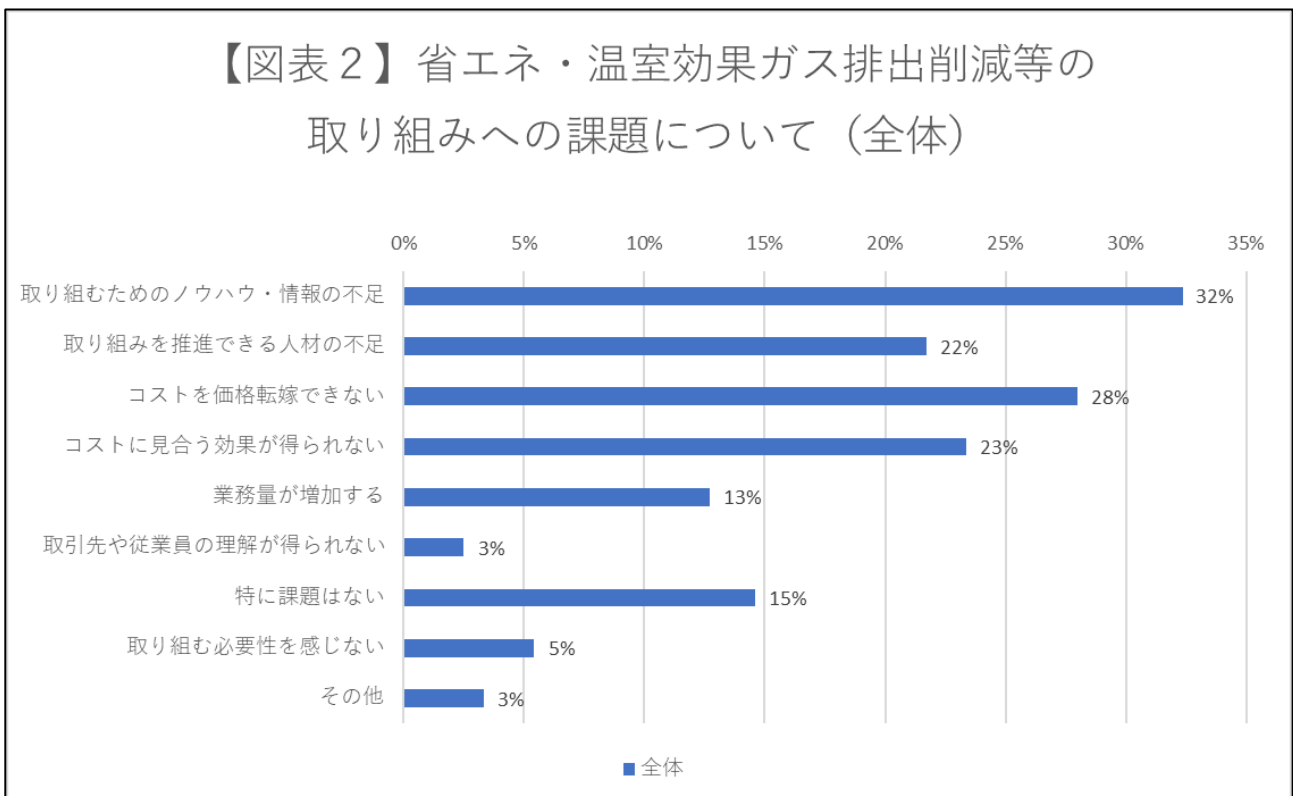


◆付帯調査：カーボンニュートラルに向けた取り組みについて

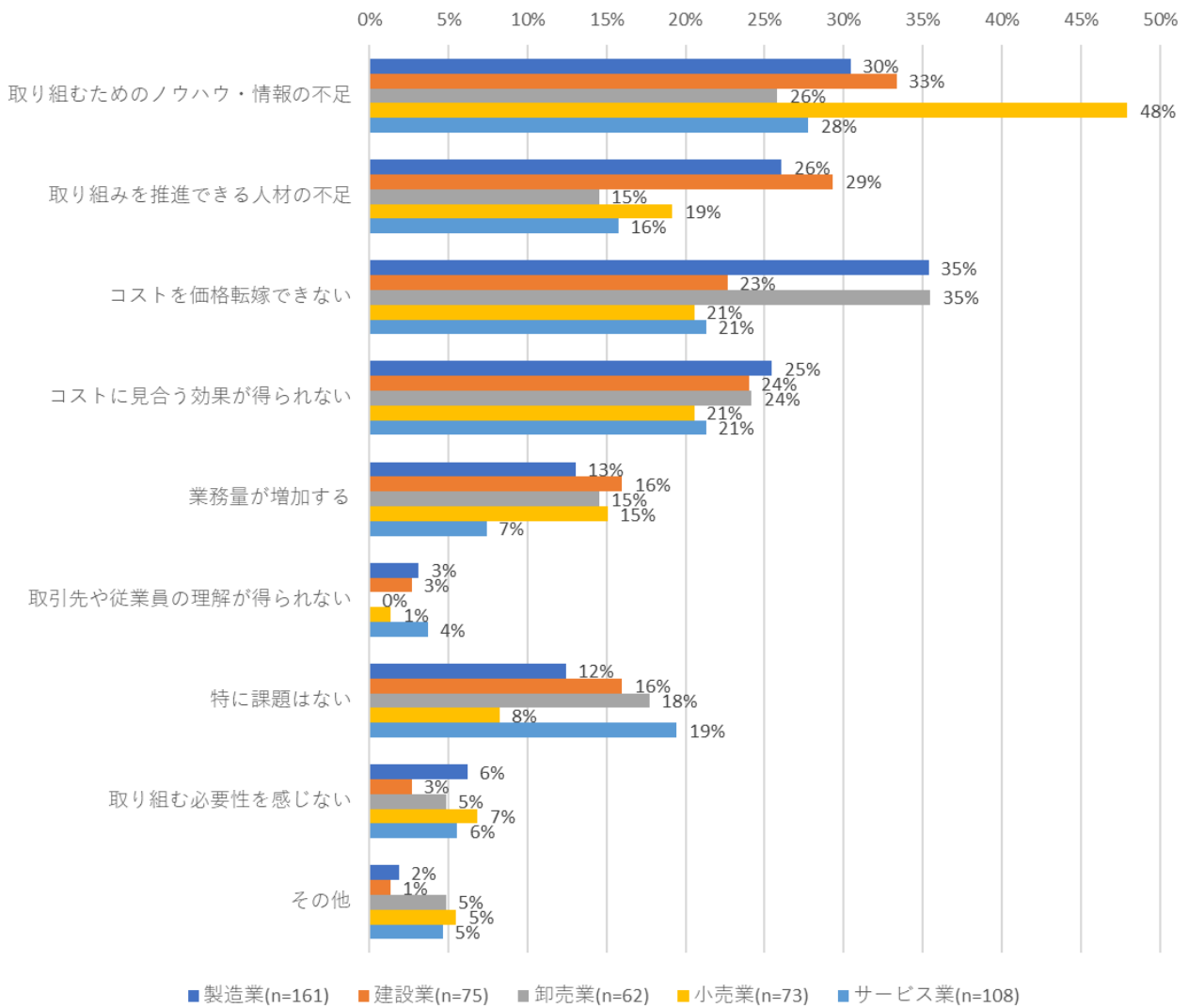
(1) 省エネ・温室効果ガス排出削減等の取り組み状況について



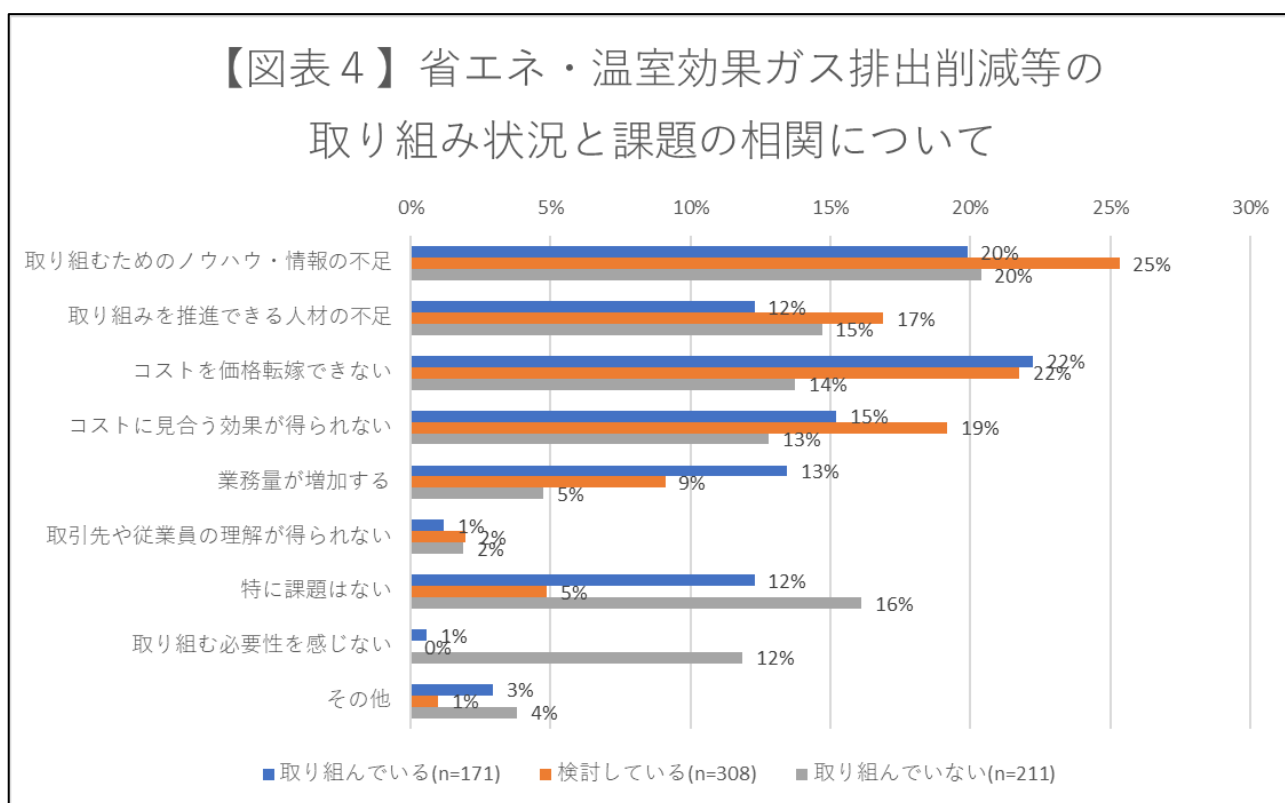
(2) 省エネ・温室効果ガス排出削減等の取り組みへの課題について（複数回答）



【図表3】 省エネ・温室効果ガス排出削減等の
取り組みへの課題について（業種別）



(3) 省エネ・温室効果ガス排出削減等の取り組み状況と課題の相関について



※複数回答のため、表中のラベルは回答項目を選んだ事業者が、回答者のうち何パーセントを占めるかを示している。そのため、各回答項目の比率を合計すると100%を超えることもある。