

岡山県の景気観測調査

(令和5年4～6月期実績)

令和5年7月25日

(一社)岡山県商工会議所連合会

- 1. 調査方法** FAX・WEBによるアンケート
- 2. 調査内容** 景況のほか、生産額・売上額など10項目
①令和5年4～6月期を前年同期と比較
②令和5年7～9月期の先行き見通しを令和5年4～6月期と比較
- 3. 調査時期** 6月中旬
- 4. 調査対象** 県下商工会議所会員企業585社
- 5. 有効回答数** 521社 (回収率89.1%)
- | | | | | |
|-------|------|------------|------------|-------------|
| 製造業 | 184社 | 食料品30社 | 繊維関連31社 | 紙・印刷・出版20社 |
| | | 機械金属30社 | 電気・精密機械14社 | 鉱業・窯業・土石11社 |
| | | 輸送用機械器具12社 | その他36社 | |
| 建設業 | 85社 | | | |
| 卸売業 | 69社 | | | |
| 小売業 | 75社 | | | |
| サービス業 | 108社 | 飲食・宿泊28社 | 運輸・倉庫15社 | 情報通信17社 |
| | | 生活関連・娯楽23社 | その他25社 | |
- 6. 調査開始時期** 平成10年(1998年)12月

7. DI(ディフュージョン・インデックス)方式

DIは各調査項目について判断の状況を示す。
ゼロを基準として、プラスの値は景気の上向き傾向(「良い」)の回答割合が多いことを示し、マイナスの値は景気の下向き傾向(「悪い」)の回答割合が多いことを示す。
DI = (増加・好転など「良い」の回答割合) - (減少・悪化など「悪い」の回答割合)

8. 問い合わせ先 (一社)岡山県商工会議所連合会 TEL(086)232-2266

岡山商工会議所	事業推進部	TEL(086)232-2262
倉敷商工会議所	産業振興課	TEL(086)424-2111
玉島商工会議所	経営支援課	TEL(086)526-0131
児島商工会議所	総務課	TEL(086)472-4450
津山商工会議所	経済振興課	TEL(0868)22-3141
玉野商工会議所	総務課	TEL(0863)33-5010
笠岡商工会議所	経営支援課	TEL(0865)63-1151
井原商工会議所	経営支援課	TEL(0866)62-0420
備前商工会議所	経営支援部	TEL(0869)64-2885
高梁商工会議所	経営支援課	TEL(0866)22-2091
総社商工会議所	地域支援課	TEL(0866)92-1122
新見商工会議所	指導課	TEL(0867)72-2139

令和5年4～6月期「景況概要」

「経済活動の再開が進み、景況DIは2期連続の改善」

景況全体では、前年同期（令和4年4～6月）と比べて、「好転」から「悪化」を差し引いた総合DI値は▲7.8となり、前期に比べ3.4ポイント上昇し、2期連続の改善となった。

サービス業では飲食・宿泊が大きく改善したことなどからプラス幅が拡大し、製造業、建設業、小売業でもマイナス幅が縮小し改善した一方で、卸売業では、マイナス幅が拡大し悪化した。

5月には、新型コロナウイルスの感染症法上の位置づけが5類に移行し、経済活動の再開が進んできたことや、仕入価格の上昇がようやく一服感を見せたこと等から、景況感が上向いたものと考えている。

今後も経済活動の本格化は見込まれるが、原材料やエネルギーコストは高止まりしたままで先行きを見通せないことや、新型コロナ対応の無利子・無担保のいわゆる「ゼロゼロ融資」返済の影響が懸念されることなどから、地域経済の動向を注視していく必要があると考えている。

1. 景況

総合DI値（好転－悪化）は▲7.8となり、前期に比べ3.4ポイント上昇し、マイナス幅が縮小した。サービス業では、プラス幅が拡大した。製造業、建設業、小売業では、マイナス幅が縮小した。卸売業では、マイナス幅が拡大した。

2. 生産額・売上額

総合DI値（増加－減少）は9.0となり、前期に比べ6.1ポイント低下し、プラス幅が縮小した。卸売業では、プラス幅が拡大した。製造業、サービス業では、プラス幅が縮小した。小売業では、プラスからマイナスへ転換した。

3. 受注額

総合DI値（増加－減少）は▲1.9となり、前期に比べ0.3ポイント上昇し、マイナス幅が縮小した。建設業では、マイナス幅が縮小した。製造業では、プラス幅が縮小した。

4. 原材料・商品仕入価格

総合DI値（下降－上昇）は▲65.8となり、前期に比べ7.0ポイント上昇し、マイナス幅が縮小した。製造業、建設業、卸売業、小売業では、マイナス幅が縮小した。サービス業では、マイナス幅が拡大した。

5. 製品・商品販売価格

総合DI値（上昇－下降）は40.3となり、前期に比べ3.0ポイント低下し、プラス幅が縮小した。サービス業では、プラス幅が拡大した。製造業、卸売業、小売業では、プラス幅が縮小した。

6. 製品在庫・商品在庫

総合DI値（減少－増加）は▲9.7となり、前期に比べ3.4ポイント低下し、マイナス幅が拡大した。サービス業では、マイナス幅が縮小した。小売業では、プラスからマイナスへ転換した。製造業、卸売業では、マイナス幅が拡大した。

7. 資金繰り

総合DI値（好転－悪化）は▲10.8となり、前期に比べ0.4ポイント上昇し、マイナス幅が縮小した。サービス業では、プラス幅が拡大した。建設業、卸売業、小売業では、マイナス幅が縮小した。製造業では、マイナス幅が拡大した。

8. 採算（収益）

総合DI値（好転－悪化）は▲15.5となり、前期に比べ7.9ポイント上昇し、マイナス幅が縮小した。製造業、建設業、卸売業、小売業では、マイナス幅が縮小した。サービス業では、マイナス幅が拡大した。

9. 従業員（常用）

総合DI値（不足－過剰）は21.0となり、前期に比べ4.1ポイント低下し、プラス幅が縮小した。すべての業種で、プラス幅が縮小した。

10. 従業員（臨時）

総合DI値（不足－過剰）は14.6となり、前期に比べ2.8ポイント低下し、プラス幅が縮小した。建設業では、プラス幅が拡大した。製造業、卸売業、小売業、サービス業では、プラス幅が縮小した。

1. 景況

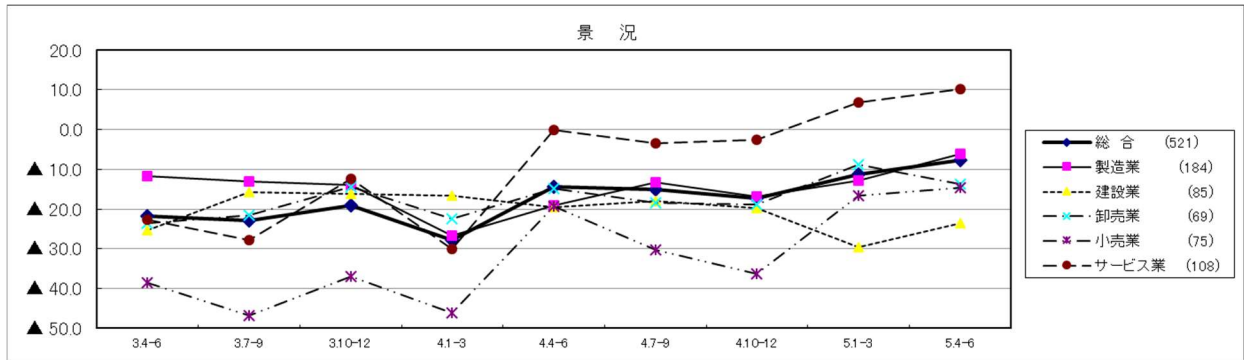
(1) 全体

「好転」から「悪化」を差し引いた総合DI値は▲7.8となり、前期に比べ3.4ポイント上昇し、マイナス幅が縮小した。

- ・サービス業では、プラス幅が拡大した。
- ・製造業、建設業、小売業では、マイナス幅が縮小した。
- ・卸売業では、マイナス幅が拡大した。

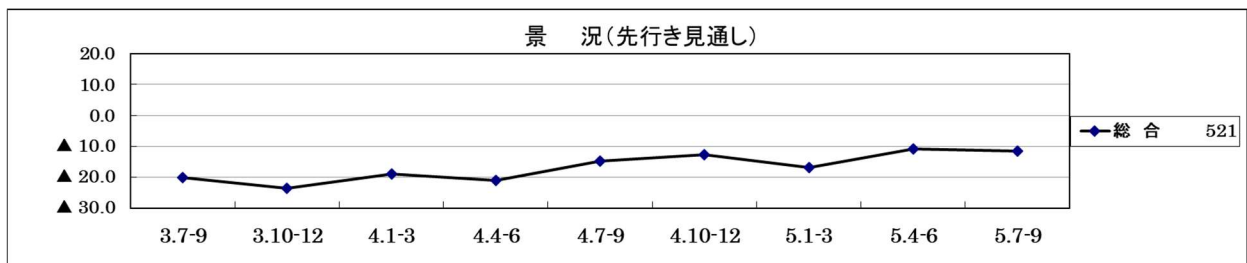
来期の先行き見通し総合DIは▲11.6（前回調査時の先行き見通し総合DIは▲10.9）となり、マイナス幅が拡大する見通し。

景況	3.4-6	3.7-9	3.10-12	4.1-3	4.4-6	4.7-9	4.10-12	5.1-3	5.4-6	今期-前期
総合 (521)	▲21.8	▲22.9	▲19.0	▲27.7	▲14.5	▲15.0	▲17.3	▲11.2	▲7.8	3.4
製造業 (184)	▲11.7	▲13.1	▲14.0	▲26.7	▲19.1	▲13.2	▲16.8	▲12.9	▲6.0	6.9
建設業 (85)	▲25.3	▲15.7	▲16.1	▲16.7	▲19.5	▲18.0	▲19.8	▲29.5	▲23.5	6.0
卸売業 (69)	▲23.5	▲21.4	▲14.5	▲22.4	▲14.9	▲18.5	▲18.8	▲8.7	▲13.6	▲4.9
小売業 (75)	▲38.5	▲46.8	▲37.0	▲46.2	▲19.2	▲30.1	▲36.4	▲16.7	▲14.7	2.0
サービス業 (108)	▲22.7	▲27.8	▲12.3	▲30.1	0.0	▲3.5	▲2.6	6.8	10.2	3.4



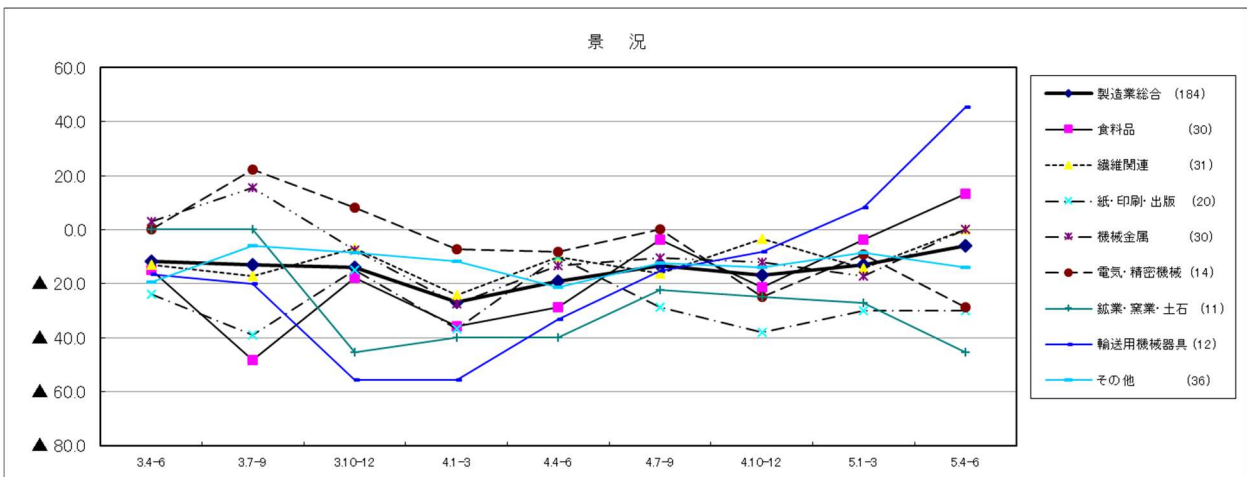
<参考> 先行き見通し

先行き見通し	3.7-9	3.10-12	4.1-3	4.4-6	4.7-9	4.10-12	5.1-3	5.4-6	5.7-9	今期-前期
総合 521	▲20.1	▲23.4	▲18.9	▲21.0	▲14.7	▲12.6	▲16.8	▲10.9	▲11.6	▲0.7



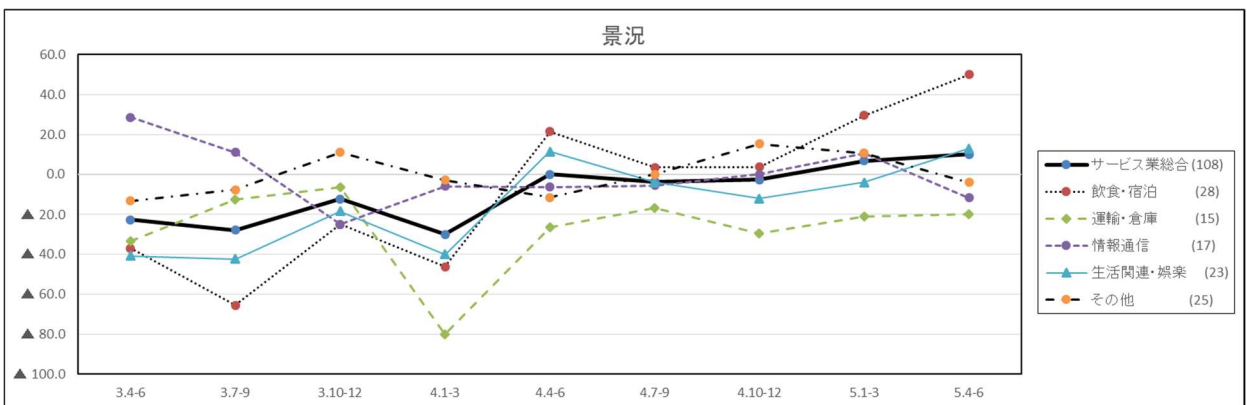
(2) 製造業の内訳

景況	3.4-6	3.7-9	3.10-12	4.1-3	4.4-6	4.7-9	4.10-12	5.1-3	5.4-6	今期-前期
製造業総合 (184)	▲ 11.7	▲ 13.1	▲ 14.0	▲ 26.7	▲ 19.1	▲ 13.2	▲ 16.8	▲ 12.9	▲ 6.0	6.9
食料品 (30)	▲ 14.8	▲ 48.1	▲ 17.9	▲ 35.7	▲ 28.6	▲ 3.6	▲ 21.4	▲ 3.8	▲ 13.3	17.1
繊維関連 (31)	▲ 12.9	▲ 17.2	▲ 6.9	▲ 24.1	▲ 10.0	▲ 16.1	▲ 3.3	▲ 14.3	▲ 0.0	14.3
紙・印刷・出版 (20)	▲ 23.8	▲ 38.9	▲ 15.0	▲ 36.8	▲ 10.0	▲ 28.6	▲ 38.1	▲ 30.0	▲ 30.0	0.0
機械金属 (30)	3.0	15.6	▲ 7.4	▲ 27.6	▲ 13.3	▲ 10.3	▲ 12.1	▲ 17.1	0.0	17.1
電気・精密機械 (14)	0.0	22.2	8.3	▲ 7.1	▲ 8.3	0.0	▲ 25.0	▲ 9.1	▲ 28.6	▲ 19.5
鉱業・窯業・土石 (11)	0.0	0.0	▲ 45.5	▲ 40.0	▲ 40.0	▲ 22.2	▲ 25.0	▲ 27.3	▲ 45.5	▲ 18.2
輸送用機械器具 (12)	▲ 16.7	▲ 20.0	▲ 55.6	▲ 55.6	▲ 33.3	▲ 15.4	▲ 8.3	8.3	45.5	37.2
その他 (36)	▲ 19.4	▲ 5.9	▲ 8.6	▲ 11.8	▲ 21.2	▲ 12.5	▲ 13.9	▲ 8.6	▲ 13.9	▲ 5.3



(3) サービス業の内訳

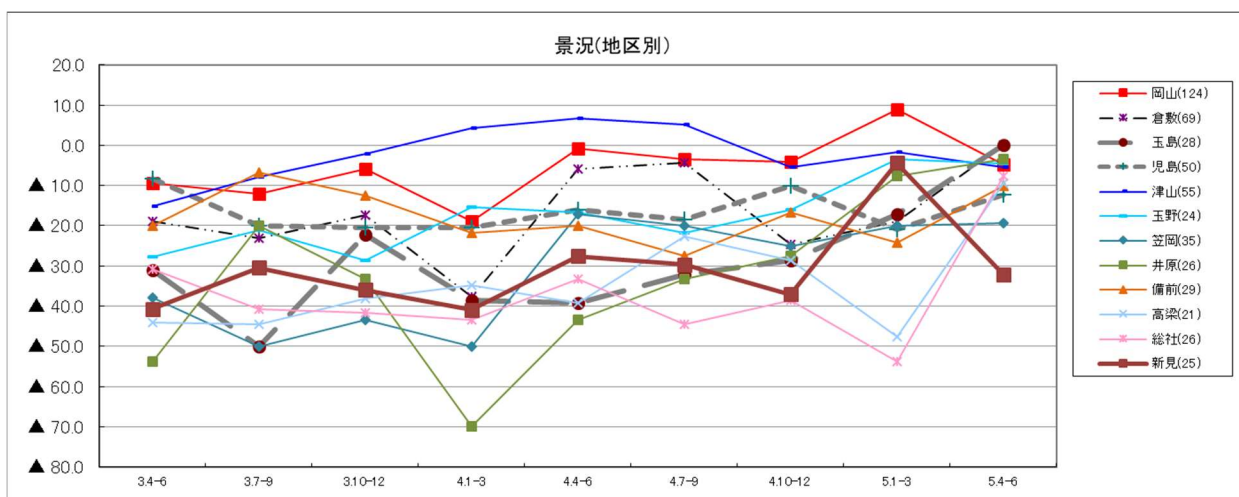
景況	3.4-6	3.7-9	3.10-12	4.1-3	4.4-6	4.7-9	4.10-12	5.1-3	5.4-6	今期-前期
サービス業総合 (108)	▲ 22.7	▲ 27.8	▲ 12.3	▲ 30.1	0.0	▲ 3.5	▲ 2.6	6.8	10.2	3.4
飲食・宿泊 (28)	▲ 37.0	▲ 65.5	▲ 25.0	▲ 46.2	21.4	3.6	3.7	29.6	50.0	20.4
運輸・倉庫 (15)	▲ 33.3	▲ 12.5	▲ 6.3	▲ 80.0	▲ 26.3	▲ 16.7	▲ 29.4	▲ 21.1	▲ 20.0	1.1
情報通信 (17)	28.6	11.1	▲ 25.0	▲ 5.9	▲ 6.3	▲ 5.6	0.0	10.5	▲ 11.8	▲ 22.3
生活関連・娯楽 (23)	▲ 40.7	▲ 42.3	▲ 18.5	▲ 40.0	11.5	▲ 4.0	▲ 12.0	▲ 4.0	▲ 13.0	17.0
その他 (25)	▲ 13.3	▲ 7.7	11.1	▲ 2.9	▲ 11.5	0.0	15.4	10.7	▲ 4.0	▲ 14.7



<参考>地区別

- ・倉敷、玉島では、マイナスからプラスマイナスゼロへ転換した。
- ・児島、笠岡、井原、備前、高梁、総社では、マイナス幅が縮小した。
- ・岡山では、プラスからマイナスへ転換した。
- ・津山、玉野、新見では、マイナス幅が拡大した。

景況(地区別)	3.4-6	3.7-9	3.10-12	4.1-3	4.4-6	4.7-9	4.10-12	5.1-3	5.4-6	今期-前期
岡山(124)	▲ 9.5	▲ 12.0	▲ 6.0	▲ 19.0	▲ 0.9	▲ 3.5	▲ 4.1	9.0	▲ 4.9	▲ 13.9
倉敷(69)	▲ 18.8	▲ 23.2	▲ 17.4	▲ 37.7	▲ 5.8	▲ 4.3	▲ 24.6	▲ 18.8	0.0	18.8
玉島(28)	▲ 31.0	▲ 50.0	▲ 22.2	▲ 38.5	▲ 39.3	▲ 32.1	▲ 28.6	▲ 17.2	0.0	17.2
児島(50)	▲ 8.3	▲ 20.0	▲ 20.5	▲ 20.5	▲ 16.0	▲ 18.4	▲ 10.0	▲ 20.8	▲ 12.2	8.6
津山(55)	▲ 15.2	▲ 7.8	▲ 2.1	4.3	6.7	5.2	▲ 5.5	▲ 1.8	▲ 5.5	▲ 3.7
玉野(24)	▲ 27.8	▲ 21.2	▲ 28.6	▲ 15.4	▲ 16.7	▲ 21.9	▲ 16.1	▲ 3.4	▲ 4.5	▲ 1.1
笠岡(35)	▲ 37.8	▲ 50.0	▲ 43.3	▲ 50.0	▲ 17.1	▲ 20.0	▲ 25.0	▲ 20.0	▲ 19.4	0.6
井原(26)	▲ 53.8	▲ 20.0	▲ 33.3	▲ 70.0	▲ 43.3	▲ 33.3	▲ 27.6	▲ 7.7	▲ 3.4	4.3
備前(29)	▲ 20.0	▲ 6.7	▲ 12.5	▲ 21.7	▲ 20.0	▲ 27.6	▲ 16.7	▲ 24.1	▲ 10.0	14.1
高梁(21)	▲ 44.0	▲ 44.4	▲ 38.1	▲ 34.8	▲ 39.1	▲ 22.7	▲ 28.6	▲ 47.6	▲ 9.5	38.1
総社(26)	▲ 30.8	▲ 40.7	▲ 41.7	▲ 43.5	▲ 33.3	▲ 44.4	▲ 38.5	▲ 53.8	▲ 7.7	46.1
新見(25)	▲ 40.7	▲ 30.4	▲ 36.0	▲ 40.9	▲ 27.6	▲ 29.6	▲ 37.0	▲ 4.3	▲ 32.1	▲ 27.8



2. 生産額・売上額

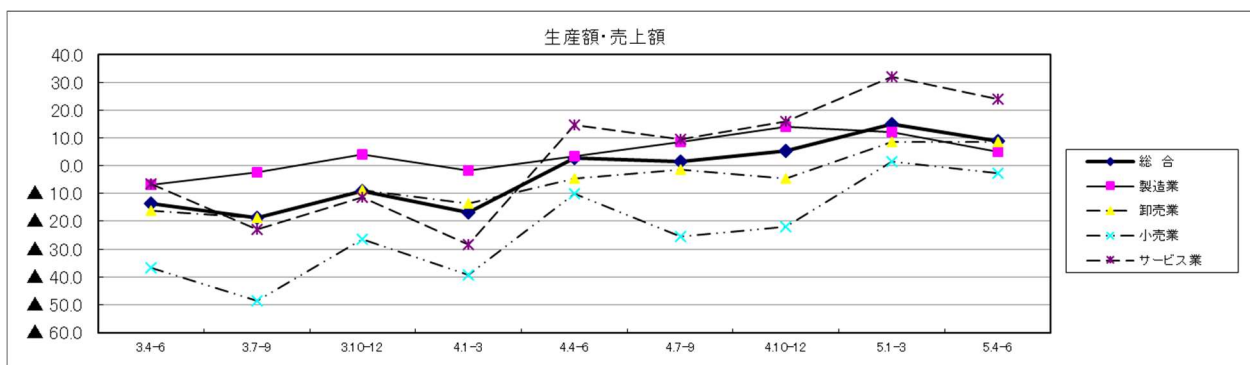
(1) 全体

「増加」から「減少」を差し引いた総合D I値は9.0となり、前期に比べ6.1ポイント低下し、プラス幅が縮小した。

- ・卸売業では、プラス幅が拡大した。
- ・製造業、サービス業では、プラス幅が縮小した。
- ・小売業では、プラスからマイナスへ転換した。

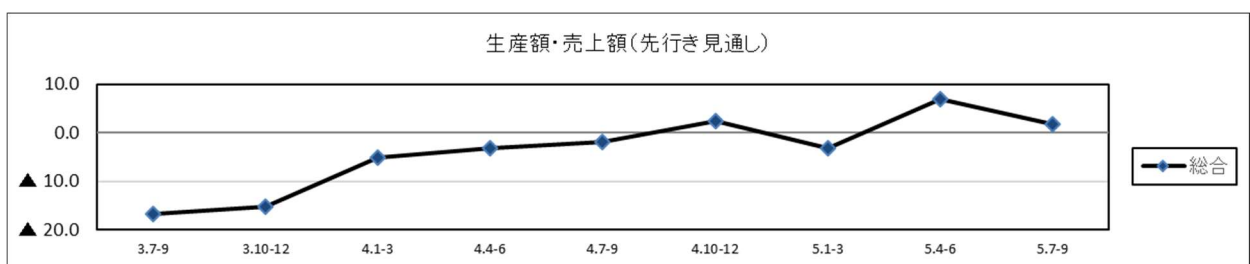
来期の先行き見通し総合D Iは1.8（前回7.0）となり、プラス幅が縮小する見通し。

生産額・売上額	3.4-6	3.7-9	3.10-12	4.1-3	4.4-6	4.7-9	4.10-12	5.1-3	5.4-6	今期-前期
総合	▲ 13.6	▲ 18.9	▲ 9.1	▲ 16.8	2.7	1.4	5.5	15.1	9.0	▲ 6.1
製造業	▲ 6.7	▲ 2.4	4.1	▲ 1.8	3.4	8.6	14.1	12.2	4.9	▲ 7.3
卸売業	▲ 16.2	▲ 18.6	▲ 8.8	▲ 13.4	▲ 4.5	▲ 1.5	▲ 4.7	8.6	8.7	0.1
小売業	▲ 36.7	▲ 48.7	▲ 26.4	▲ 39.2	▲ 10.1	▲ 25.3	▲ 22.1	1.4	▲ 2.7	▲ 4.1
サービス業	▲ 6.4	▲ 22.8	▲ 11.5	▲ 28.3	14.7	9.6	16.1	31.9	24.1	▲ 7.8



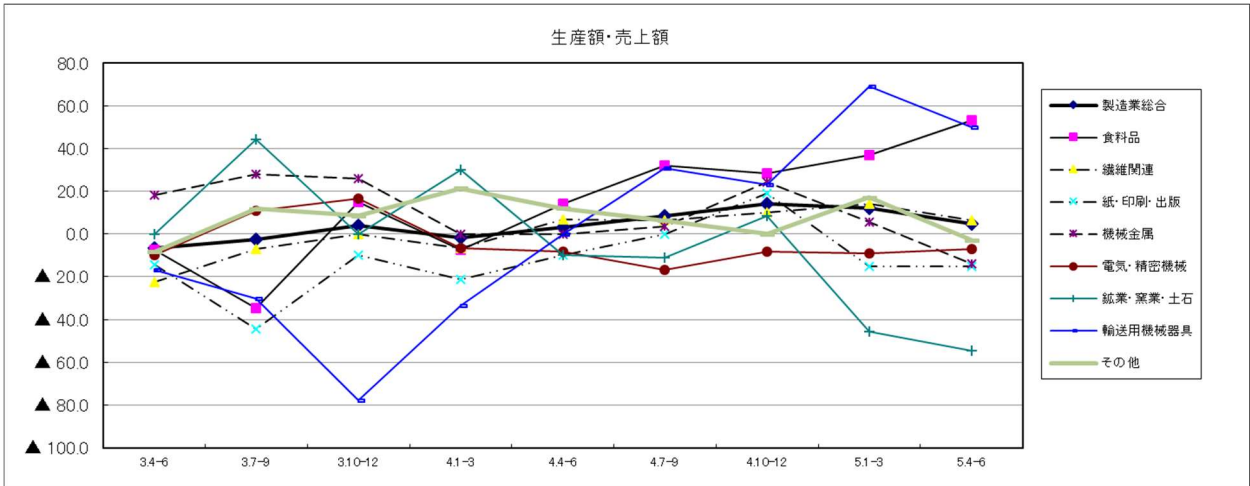
<参考> 先行き見通し

先行き見通し	3.7-9	3.10-12	4.1-3	4.4-6	4.7-9	4.10-12	5.1-3	5.4-6	5.7-9	今期-前期
総合	▲ 16.8	▲ 15.3	▲ 5.1	▲ 3.2	▲ 1.8	2.3	▲ 3.2	7.0	1.8	▲ 5.2



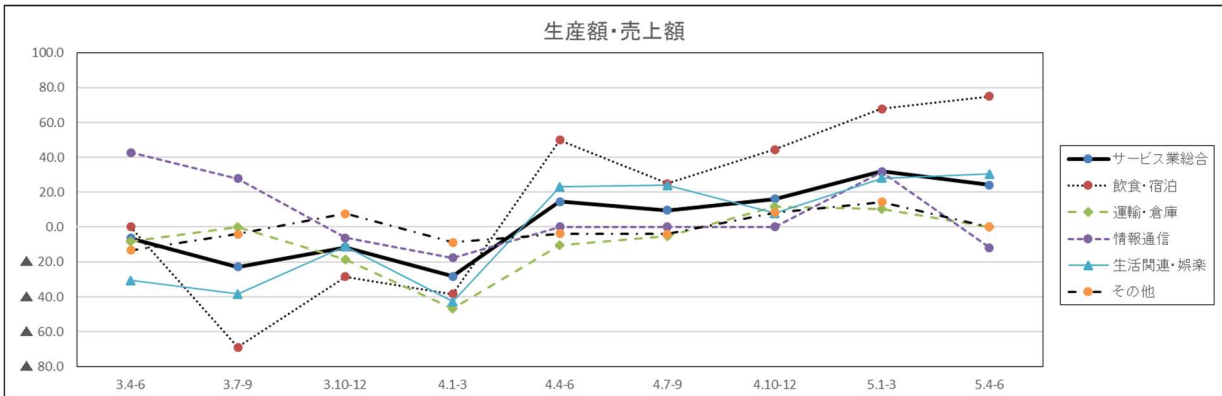
(2) 製造業の内訳

生産額・売上額	3.4-6	3.7-9	3.10-12	4.1-3	4.4-6	4.7-9	4.10-12	5.1-3	5.4-6	今期-前期
製造業総合	▲ 6.7	▲ 2.4	4.1	▲ 1.8	3.4	8.6	14.1	12.2	4.9	▲ 7.3
食料品	▲ 7.4	▲ 34.6	14.8	▲ 7.4	14.3	32.1	28.6	37.0	53.3	16.3
繊維関連	▲ 22.6	▲ 6.9	0.0	▲ 6.7	6.7	6.5	10.0	14.3	6.5	▲ 7.8
紙・印刷・出版	▲ 14.3	▲ 44.4	▲ 10.0	▲ 21.1	▲ 10.0	0.0	19.0	▲ 15.0	▲ 15.0	0.0
機械金属	18.2	28.1	25.9	0.0	0.0	3.4	24.2	5.7	▲ 13.8	▲ 19.5
電気・精密機械	▲ 10.0	11.1	16.7	▲ 6.7	▲ 8.3	▲ 16.7	▲ 8.3	▲ 9.1	▲ 7.1	2.0
鉱業・窯業・土石	0.0	44.4	0.0	30.0	▲ 10.0	▲ 11.1	8.3	▲ 45.5	▲ 54.5	▲ 9.0
輸送用機械器具	▲ 16.7	▲ 30.0	▲ 77.8	▲ 33.3	0.0	30.8	23.1	69.2	50.0	▲ 19.2
その他	▲ 8.3	11.8	8.6	21.4	12.1	6.3	0.0	17.1	▲ 2.8	▲ 19.9



(3) サービス業の内訳

生産額・売上額	3.4-6	3.7-9	3.10-12	4.1-3	4.4-6	4.7-9	4.10-12	5.1-3	5.4-6	今期-前期
サービス業総合	▲ 6.4	▲ 22.8	▲ 11.5	▲ 28.3	14.7	9.6	16.1	31.9	24.1	▲ 7.8
飲食・宿泊	0.0	▲ 69.0	▲ 28.6	▲ 38.5	50.0	25.0	44.4	67.9	75.0	7.1
運輸・倉庫	▲ 8.3	0.0	▲ 18.8	▲ 46.7	▲ 10.5	▲ 5.3	11.8	10.5	0.0	▲ 10.5
情報通信	42.9	27.8	▲ 6.3	▲ 17.6	0.0	0.0	0.0	31.6	▲ 11.8	▲ 43.4
生活関連・娯楽	▲ 30.8	▲ 38.5	▲ 11.1	▲ 42.9	23.1	24.0	8.0	28.0	30.4	2.4
その他	▲ 13.3	▲ 4.0	7.7	▲ 8.8	▲ 3.8	▲ 4.0	8.3	14.3	0.0	▲ 14.3



3. 受注額

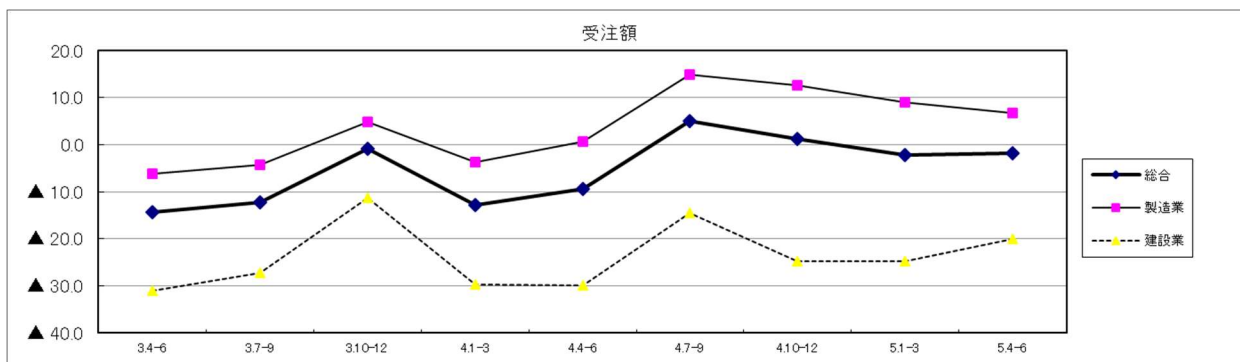
(1) 全体

「増加」から「減少」を差し引いた総合DI値は▲1.9となり、前期に比べ0.3ポイント上昇し、マイナス幅が縮小した。

- ・建設業では、マイナス幅が縮小した。
- ・製造業では、プラス幅が縮小した。

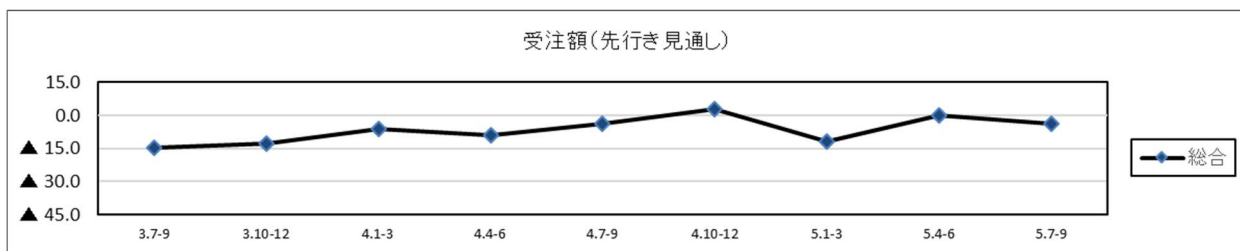
来期の先行き見通し総合DIは▲3.7（前回0.0）となり、プラスマイナスゼロからマイナスへ転換する見通し。

受注額	3.4-6	3.7-9	3.10-12	4.1-3	4.4-6	4.7-9	4.10-12	5.1-3	5.4-6	今期-前期
総合	▲14.3	▲12.2	▲0.8	▲12.9	▲9.4	4.9	1.1	▲2.2	▲1.9	0.3
製造業	▲6.1	▲4.2	4.7	▲3.6	0.6	14.9	12.6	9.0	6.6	▲2.4
建設業	▲31.0	▲27.3	▲11.4	▲29.7	▲29.9	▲14.6	▲24.7	▲24.7	▲20.0	4.7



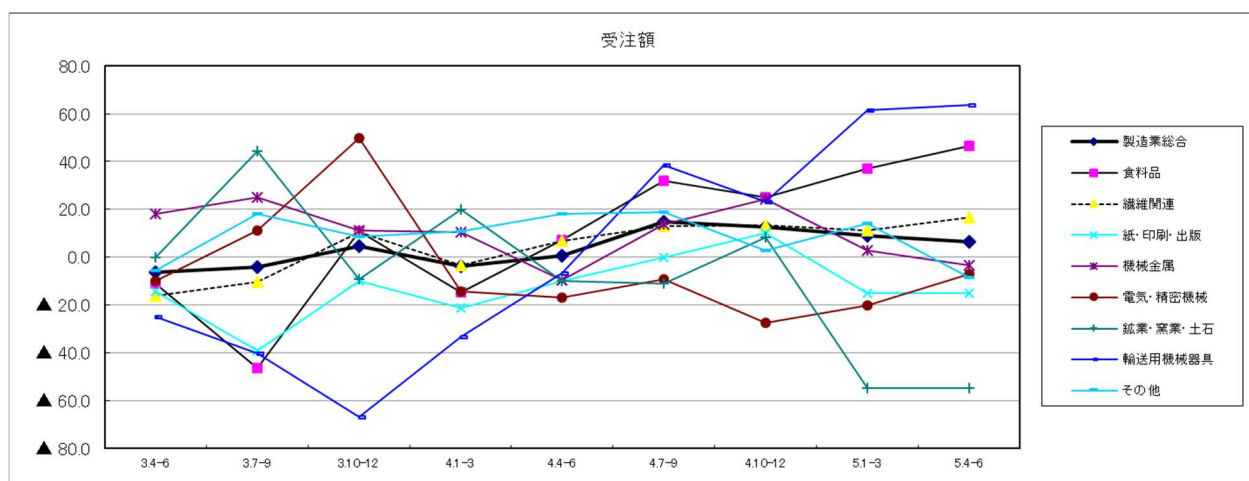
<参考> 先行き見通し

先行き見通し	3.7-9	3.10-12	4.1-3	4.4-6	4.7-9	4.10-12	5.1-3	5.4-6	5.7-9	今期-前期
総合	▲14.8	▲12.9	▲6.2	▲8.8	▲3.8	2.7	▲11.9	0.0	▲3.7	▲3.7



(2) 製造業の内訳

受注額	3.4-6	3.7-9	3.10-12	4.1-3	4.4-6	4.7-9	4.10-12	5.1-3	5.4-6	今期-前期
製造業総合	▲ 6.1	▲ 4.2	4.7	▲ 3.6	0.6	14.9	12.6	9.0	6.6	▲ 2.4
食料品	▲ 11.1	▲ 46.2	10.7	▲ 14.8	7.1	32.1	25.0	37.0	46.7	9.7
繊維関連	▲ 16.1	▲ 10.3	10.3	▲ 3.4	6.7	12.9	13.3	11.1	16.7	5.6
紙・印刷・出版	▲ 14.3	▲ 38.9	▲ 10.0	▲ 21.1	▲ 10.0	0.0	10.0	▲ 15.0	▲ 15.0	0.0
機械金属	18.2	25.0	11.1	10.3	▲ 9.7	13.8	24.2	2.9	▲ 3.4	▲ 6.3
電気・精密機械	▲ 10.0	11.1	50.0	▲ 14.3	▲ 16.7	▲ 9.1	▲ 27.3	▲ 20.0	▲ 7.1	12.9
鉱業・窯業・土石	0.0	44.4	▲ 9.1	20.0	▲ 10.0	▲ 11.1	8.3	▲ 54.5	▲ 54.5	0.0
輸送用機械器具	▲ 25.0	▲ 40.0	▲ 66.7	▲ 33.3	▲ 6.7	38.5	23.1	61.5	63.6	2.1
その他	▲ 5.6	18.2	8.6	10.7	18.2	18.8	2.8	14.3	▲ 8.3	▲ 22.6



4. 原材料・商品仕入価格

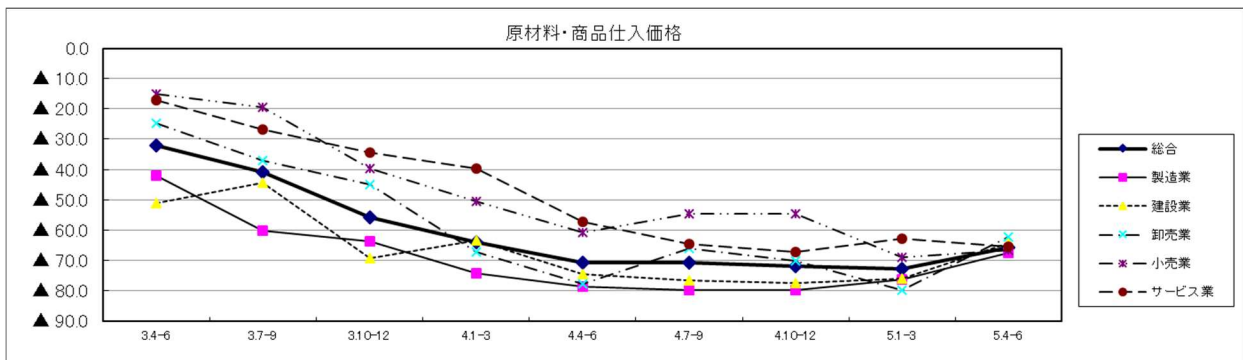
(1) 全体

「下降」から「上昇」を差し引いた総合D I値は▲65.8となり、前期に比べ7.0ポイント上昇し、マイナス幅が縮小した。

- ・製造業、建設業、卸売業、小売業では、マイナス幅が縮小した。
- ・サービス業では、マイナス幅が拡大した。

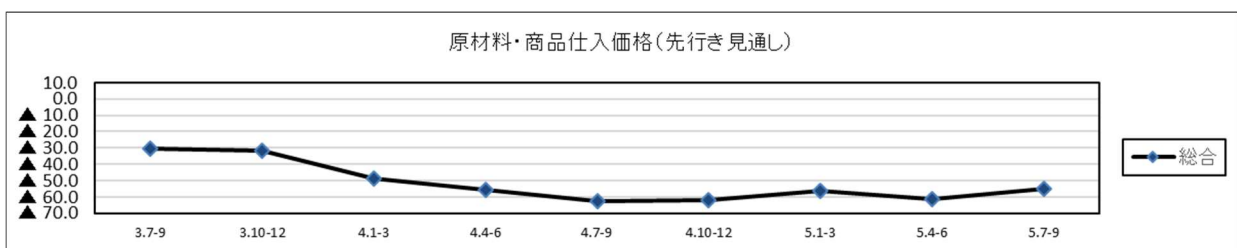
来期の先行き見通し総合D Iは▲54.8（前回▲61.6）となり、マイナス幅が縮小する見通し。

原材料・商品仕入価格	3.4-6	3.7-9	3.10-12	4.1-3	4.4-6	4.7-9	4.10-12	5.1-3	5.4-6	今期-前期
総合	▲32.2	▲41.0	▲55.7	▲64.2	▲70.6	▲70.7	▲71.9	▲72.8	▲65.8	7.0
製造業	▲42.1	▲60.1	▲63.7	▲74.4	▲78.8	▲80.0	▲80.0	▲76.3	▲67.6	8.7
建設業	▲51.1	▲44.3	▲69.3	▲63.3	▲74.7	▲76.7	▲77.5	▲76.1	▲64.3	11.8
卸売業	▲24.6	▲37.1	▲44.9	▲67.2	▲77.9	▲66.2	▲70.3	▲80.0	▲62.3	17.7
小売業	▲15.2	▲19.5	▲39.7	▲50.6	▲60.8	▲54.7	▲54.5	▲68.9	▲66.7	2.2
サービス業	▲17.1	▲26.8	▲34.5	▲39.6	▲57.4	▲64.6	▲67.3	▲62.9	▲65.4	▲2.5



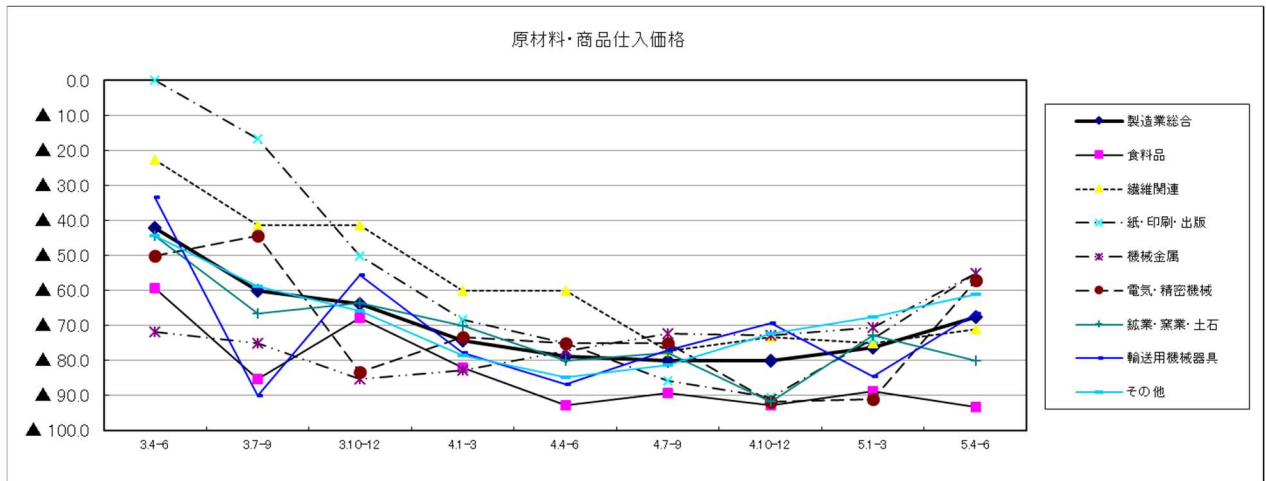
<参考> 先行き見通し

先行き見通し	3.7-9	3.10-12	4.1-3	4.4-6	4.7-9	4.10-12	5.1-3	5.4-6	5.7-9	今期-前期
総合	▲30.8	▲31.9	▲48.9	▲55.6	▲62.9	▲61.7	▲56.3	▲61.6	▲54.8	6.8



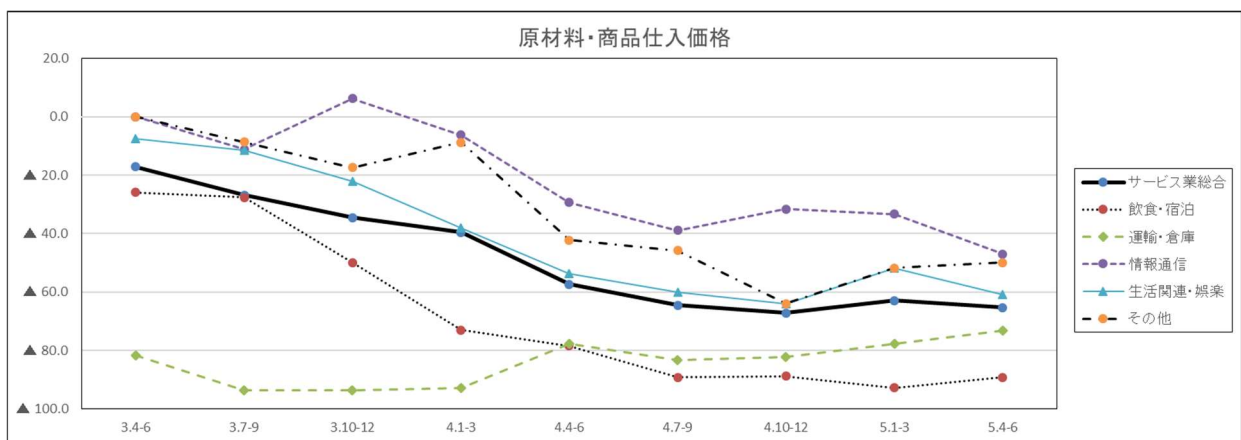
(2) 製造業の内訳

原材料・商品仕入価格	3.4-6	3.7-9	3.10-12	4.1-3	4.4-6	4.7-9	4.10-12	5.1-3	5.4-6	今期-前期
製造業総合	▲ 42.1	▲ 60.1	▲ 63.7	▲ 74.4	▲ 78.8	▲ 80.0	▲ 80.0	▲ 76.3	▲ 67.6	▲ 8.7
食料品	▲ 59.3	▲ 85.2	▲ 67.9	▲ 82.1	▲ 92.9	▲ 89.3	▲ 92.9	▲ 88.9	▲ 93.3	▲ 4.4
繊維関連	▲ 22.6	▲ 41.4	▲ 41.4	▲ 60.0	▲ 60.0	▲ 77.4	▲ 73.3	▲ 75.0	▲ 71.0	▲ 4.0
紙・印刷・出版	0.0	▲ 16.7	▲ 50.0	▲ 68.4	▲ 75.0	▲ 85.7	▲ 90.5	▲ 73.7	▲ 55.0	▲ 18.7
機械金属	▲ 71.9	▲ 75.0	▲ 85.2	▲ 82.8	▲ 77.4	▲ 72.4	▲ 72.7	▲ 70.6	▲ 55.2	▲ 15.4
電気・精密機械	▲ 50.0	▲ 44.4	▲ 83.3	▲ 73.3	▲ 75.0	▲ 75.0	▲ 91.7	▲ 90.9	▲ 57.1	▲ 33.8
鉱業・窯業・土石	▲ 44.4	▲ 66.7	▲ 63.6	▲ 70.0	▲ 80.0	▲ 77.8	▲ 91.7	▲ 72.7	▲ 80.0	▲ 7.3
輸送用機械器具	▲ 33.3	▲ 90.0	▲ 55.6	▲ 77.8	▲ 86.7	▲ 76.9	▲ 69.2	▲ 84.6	▲ 66.7	▲ 17.9
その他	▲ 44.4	▲ 58.8	▲ 65.7	▲ 78.6	▲ 84.8	▲ 81.3	▲ 72.2	▲ 67.6	▲ 61.1	▲ 6.5



(3) サービス業の内訳

原材料・商品仕入価格	3.4-6	3.7-9	3.10-12	4.1-3	4.4-6	4.7-9	4.10-12	5.1-3	5.4-6	今期-前期
サービス業総合	▲ 17.1	▲ 26.8	▲ 34.5	▲ 39.6	▲ 57.4	▲ 64.6	▲ 67.3	▲ 62.9	▲ 65.4	▲ 2.5
飲食・宿泊	▲ 25.9	▲ 27.6	▲ 50.0	▲ 73.1	▲ 78.6	▲ 89.3	▲ 88.9	▲ 92.9	▲ 89.3	▲ 3.6
運輸・倉庫	▲ 81.8	▲ 93.8	▲ 93.8	▲ 92.9	▲ 77.8	▲ 83.3	▲ 82.4	▲ 77.8	▲ 73.3	▲ 4.5
情報通信	0.0	▲ 11.1	6.3	▲ 6.3	▲ 29.4	▲ 38.9	▲ 31.6	▲ 33.3	▲ 47.1	▲ 13.8
生活関連・娯楽	▲ 7.4	▲ 11.5	▲ 22.2	▲ 38.1	▲ 53.8	▲ 60.0	▲ 64.0	▲ 52.0	▲ 60.9	▲ 8.9
その他	0.0	▲ 8.7	▲ 17.4	▲ 8.8	▲ 42.3	▲ 45.8	▲ 64.0	▲ 51.9	▲ 50.0	▲ 1.9



5. 製品・商品販売価格

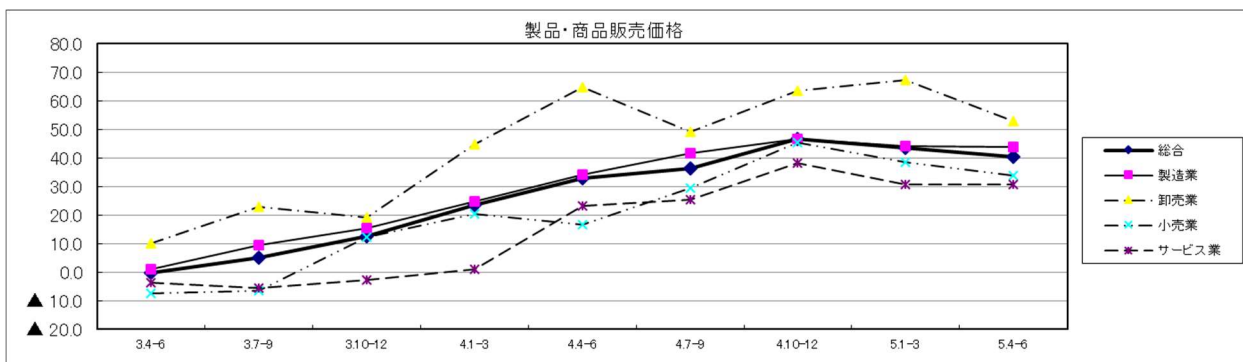
(1) 全体

「上昇」から「下降」を差し引いた総合D I値は40.3となり、前期に比べ3.0ポイント低下し、プラス幅が縮小した。

- ・サービス業では、プラス幅が拡大した。
- ・製造業、卸売業、小売業では、プラス幅が縮小した。

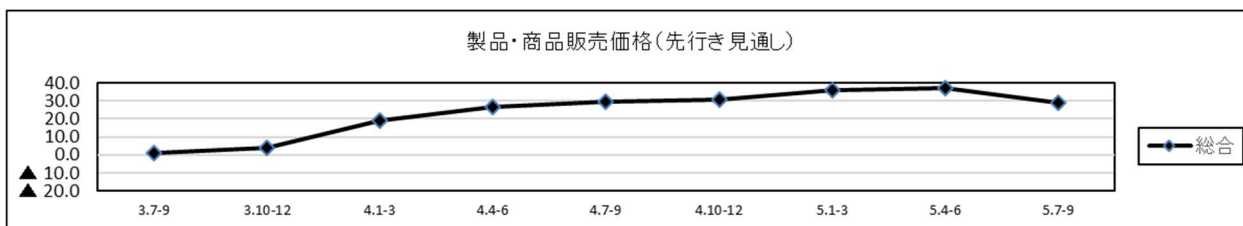
来期の先行き見通し総合D Iは29.1（前回36.9）となり、プラス幅が縮小する見通し。

製品・商品販売価格	3.4-6	3.7-9	3.10-12	4.1-3	4.4-6	4.7-9	4.10-12	5.1-3	5.4-6	今期-前期
総合	▲ 0.2	4.9	12.4	23.5	33.0	36.4	46.7	43.3	40.3	▲ 3.0
製造業	1.1	9.5	15.3	24.9	34.3	41.7	46.5	44.1	43.7	▲ 0.4
卸売業	10.1	22.9	19.1	44.8	64.7	49.2	63.5	67.1	52.9	▲ 14.2
小売業	▲ 7.6	▲ 6.5	12.3	20.5	16.7	29.3	45.5	38.4	33.8	▲ 4.6
サービス業	▲ 3.8	▲ 5.5	▲ 2.8	0.9	23.2	25.2	38.2	30.7	30.8	0.1



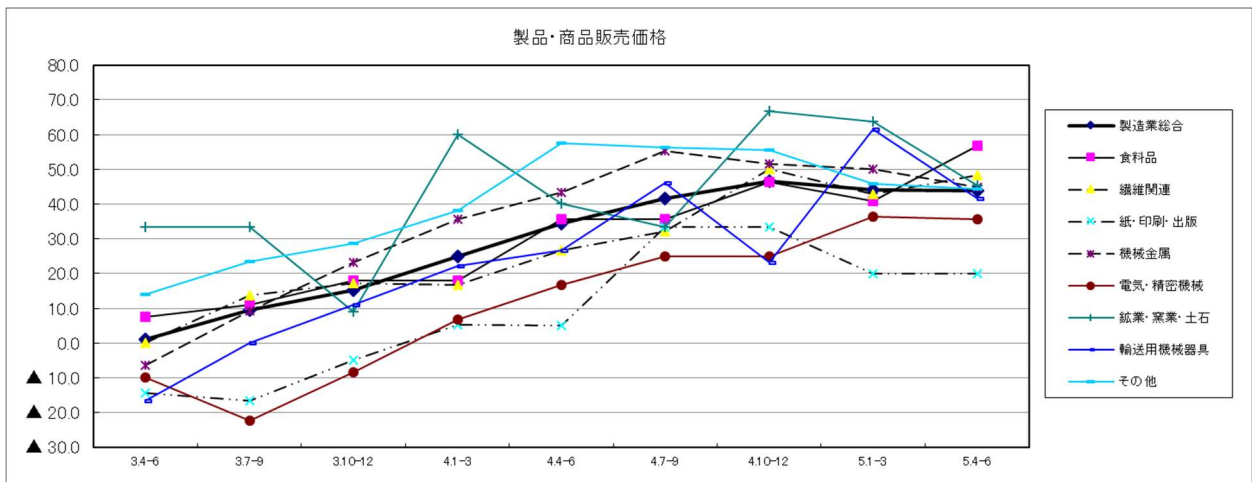
<参考> 先行き見通し

先行き見通し	3.7-9	3.10-12	4.1-3	4.4-6	4.7-9	4.10-12	5.1-3	5.4-6	5.7-9	今期-前期
総合	0.9	4.0	19.1	26.6	29.7	30.9	35.7	36.9	29.1	▲ 7.8



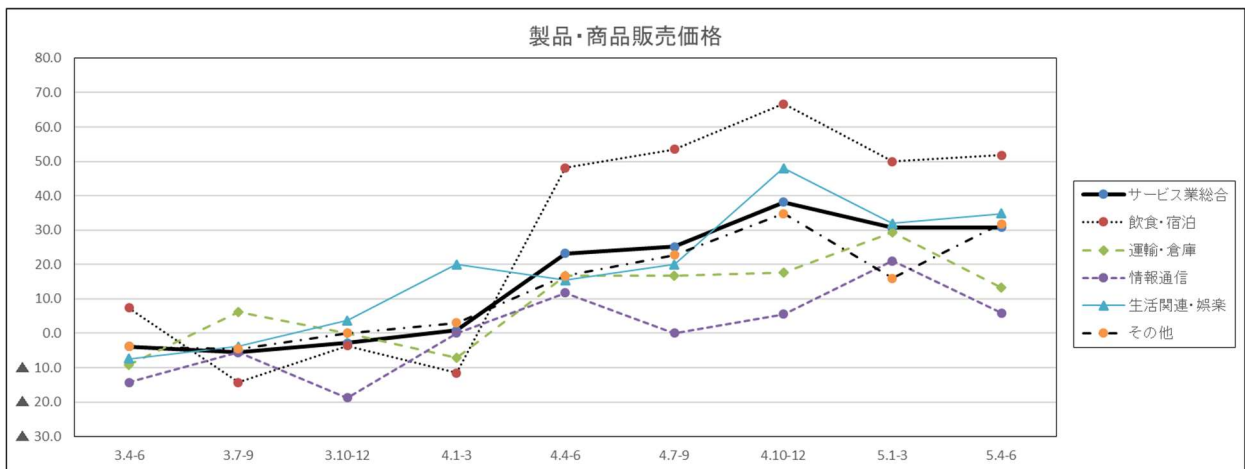
(2) 製造業の内訳

製品・商品販売価格	3.4-6	3.7-9	3.10-12	4.1-3	4.4-6	4.7-9	4.10-12	5.1-3	5.4-6	今期-前期
製造業総合	1.1	9.5	15.3	24.9	34.3	41.7	46.5	44.1	43.7	▲ 0.4
食料品	7.4	11.1	17.9	17.9	35.7	35.7	46.4	40.7	56.7	16.0
繊維関連	0.0	13.8	17.2	16.7	26.7	32.3	50.0	42.9	48.4	5.5
紙・印刷・出版	▲ 14.3	▲ 16.7	▲ 5.0	5.3	5.0	33.3	33.3	20.0	20.0	0.0
機械金属	▲ 6.5	9.4	23.1	35.7	43.3	55.2	51.5	50.0	44.8	▲ 5.2
電気・精密機械	▲ 10.0	▲ 22.2	▲ 8.3	6.7	16.7	25.0	25.0	36.4	35.7	▲ 0.7
鉱業・窯業・土石	33.3	33.3	9.1	60.0	40.0	33.3	66.7	63.6	45.5	▲ 18.1
輸送用機械器具	▲ 16.7	0.0	11.1	22.2	26.7	46.2	23.1	61.5	41.7	▲ 19.8
その他	13.9	23.5	28.6	38.2	57.6	56.3	55.6	45.7	44.4	▲ 1.3



(3) サービス業の内訳

製品・商品販売価格	3.4-6	3.7-9	3.10-12	4.1-3	4.4-6	4.7-9	4.10-12	5.1-3	5.4-6	今期-前期
サービス業総合	▲ 3.8	▲ 5.5	▲ 2.8	0.9	23.2	25.2	38.2	30.7	30.8	0.1
飲食・宿泊	7.4	▲ 14.3	▲ 3.6	▲ 11.5	48.1	53.6	66.7	50.0	51.9	1.9
運輸・倉庫	▲ 9.1	6.3	0.0	▲ 7.1	16.7	16.7	17.6	29.4	13.3	▲ 16.1
情報通信	▲ 14.3	▲ 5.6	▲ 18.8	0.0	11.8	0.0	5.6	21.1	5.9	▲ 15.2
生活関連・娯楽	▲ 7.4	▲ 3.8	3.7	20.0	15.4	20.0	48.0	32.0	34.8	2.8
その他	▲ 3.8	▲ 4.5	0.0	3.0	16.7	22.7	34.8	16.0	31.8	15.8



6. 製品在庫・商品在庫

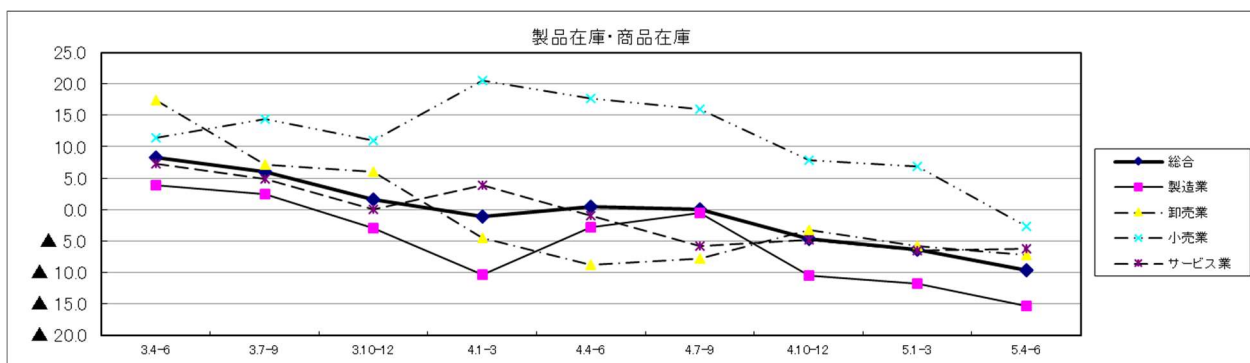
(1) 全体

「減少」から「増加」を差し引いた総合D I値は▲9.7となり、前期に比べ3.4ポイント低下し、マイナス幅が拡大した。

- ・サービス業では、マイナス幅が縮小した。
- ・小売業では、プラスからマイナスへ転換した。
- ・製造業、卸売業では、マイナス幅が拡大した。

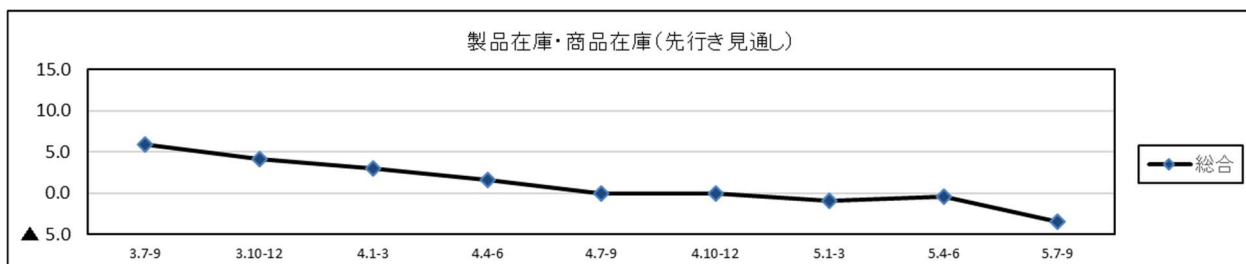
来期の先行き見通し総合D Iは▲3.5（前回▲0.5）となり、マイナス幅が拡大する見通し。

製品在庫・商品在庫	3.4-6	3.7-9	3.10-12	4.1-3	4.4-6	4.7-9	4.10-12	5.1-3	5.4-6	今期-前期
総合	8.3	6.0	1.6	▲1.1	0.5	0.0	▲4.7	▲6.3	▲9.7	▲3.4
製造業	3.9	2.4	▲2.9	▲10.4	▲2.8	▲0.6	▲10.4	▲11.8	▲15.4	▲3.6
卸売業	17.4	7.1	6.0	▲4.5	▲8.8	▲7.8	▲3.2	▲5.8	▲7.2	▲1.4
小売業	11.4	14.5	11.0	20.5	17.7	16.0	7.9	6.8	▲2.7	▲9.5
サービス業	7.2	4.9	0.0	3.9	▲1.0	▲5.8	▲4.8	▲6.5	▲6.3	0.2



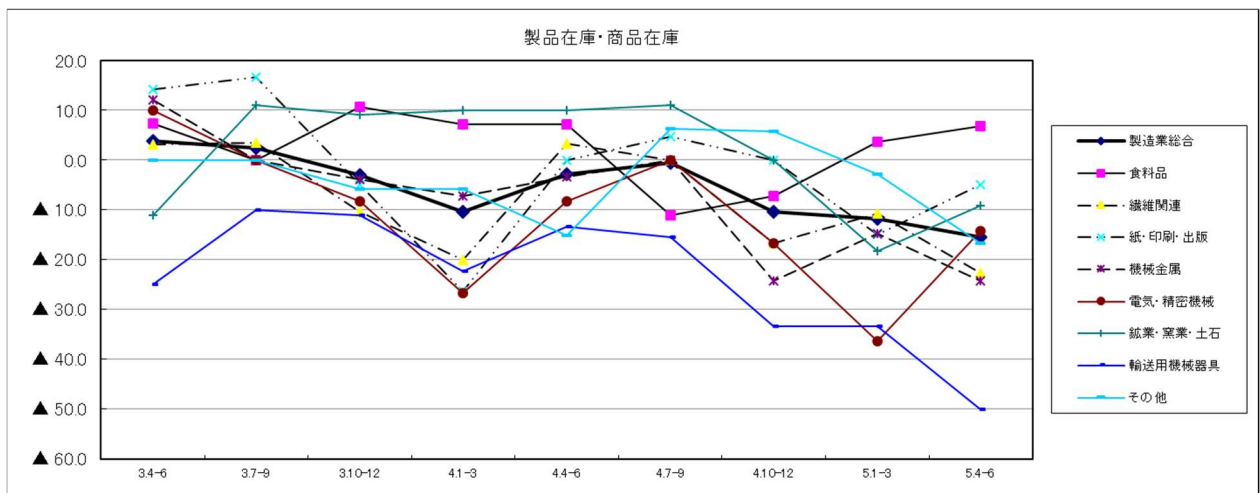
<参考> 先行き見通し

先行き見通し	3.7-9	3.10-12	4.1-3	4.4-6	4.7-9	4.10-12	5.1-3	5.4-6	5.7-9	今期-前期
総合	6.0	4.1	3.0	1.6	0.0	0.0	▲0.9	▲0.5	▲3.5	▲3.0



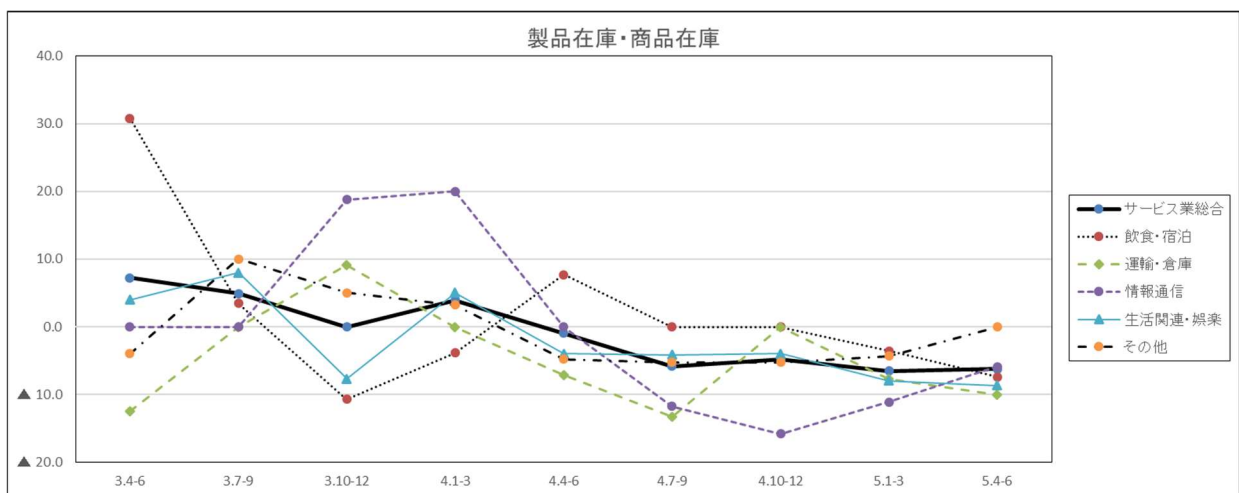
(2) 製造業の内訳

製品在庫・商品在庫	3.4-6	3.7-9	3.10-12	4.1-3	4.4-6	4.7-9	4.10-12	5.1-3	5.4-6	今期-前期
製造業総合	3.9	2.4	▲ 2.9	▲ 10.4	▲ 2.8	▲ 0.6	▲ 10.4	▲ 11.8	▲ 15.4	▲ 3.6
食料品	7.4	0.0	10.7	7.1	7.1	▲ 11.1	▲ 7.1	3.7	6.9	3.2
繊維関連	3.2	3.4	▲ 10.3	▲ 20.0	3.3	0.0	▲ 16.7	▲ 10.7	▲ 22.6	▲ 11.9
紙・印刷・出版	14.3	16.7	▲ 5.0	▲ 26.3	0.0	4.8	0.0	▲ 15.0	▲ 5.0	10.0
機械金属	12.1	0.0	▲ 3.8	▲ 7.1	▲ 3.3	0.0	▲ 24.2	▲ 14.7	▲ 24.1	▲ 9.4
電気・精密機械	10.0	0.0	▲ 8.3	▲ 26.7	▲ 8.3	0.0	▲ 16.7	▲ 36.4	▲ 14.3	22.1
鉱業・窯業・土石	▲ 11.1	11.1	9.1	10.0	10.0	11.1	0.0	▲ 18.2	▲ 9.1	9.1
輸送用機械器具	▲ 25.0	▲ 10.0	▲ 11.1	▲ 22.2	▲ 13.3	▲ 15.4	▲ 33.3	▲ 33.3	▲ 50.0	▲ 16.7
その他	0.0	0.0	▲ 5.7	▲ 5.9	▲ 15.2	6.3	5.7	▲ 2.9	▲ 16.7	▲ 13.8



(3) サービス業の内訳

製品在庫・商品在庫	3.4-6	3.7-9	3.10-12	4.1-3	4.4-6	4.7-9	4.10-12	5.1-3	5.4-6	今期-前期
サービス業総合	7.2	4.9	0.0	3.9	▲ 1.0	▲ 5.8	▲ 4.8	▲ 6.5	▲ 6.3	0.2
飲食・宿泊	30.8	3.4	▲ 10.7	▲ 3.8	7.7	0.0	0.0	▲ 3.6	▲ 7.4	▲ 3.8
運輸・倉庫	▲ 12.5	0.0	9.1	0.0	▲ 7.1	▲ 13.3	0.0	▲ 7.7	▲ 10.0	▲ 2.3
情報通信	0.0	0.0	18.8	20.0	0.0	▲ 11.8	▲ 15.8	▲ 11.1	▲ 5.9	5.2
生活関連・娯楽	4.0	8.0	▲ 7.7	5.0	▲ 4.0	▲ 4.2	▲ 4.0	▲ 8.0	▲ 8.7	▲ 0.7
その他	▲ 4.0	10.0	5.0	3.2	▲ 4.8	▲ 5.3	▲ 5.3	▲ 4.3	0.0	4.3



7. 資金繰り

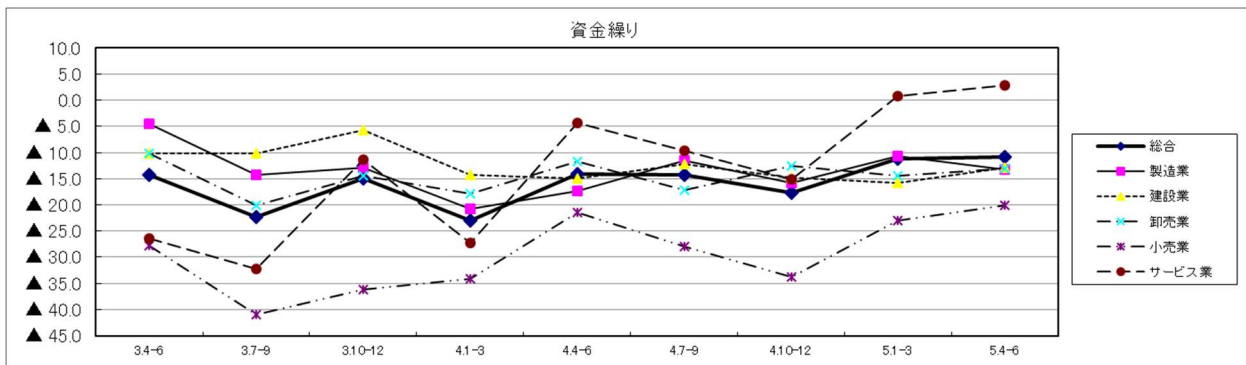
(1) 全体

「好転」から「悪化」を差し引いた総合DI値は▲10.8となり、前期に比べ0.4ポイント上昇し、マイナス幅が縮小した。

- ・サービス業では、プラス幅が拡大した。
- ・建設業、卸売業、小売業では、マイナス幅が縮小した。
- ・製造業では、マイナス幅が拡大した。

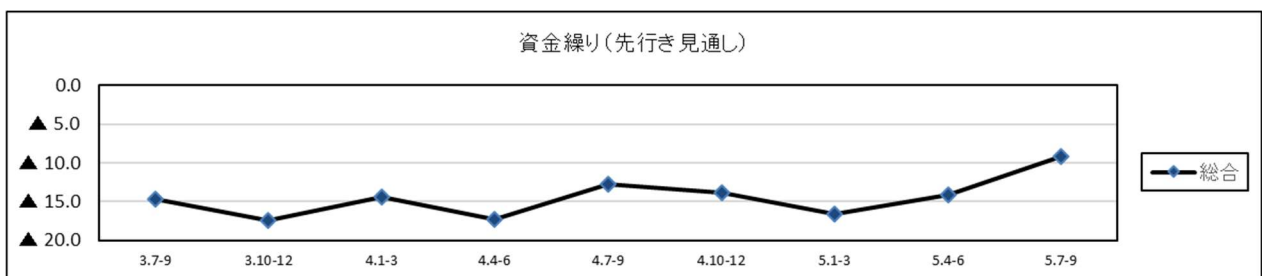
来期の先行き見通し総合DIは▲9.1（前回▲14.1）となり、マイナス幅が縮小する見通し。

資金繰り	3.4-6	3.7-9	3.10-12	4.1-3	4.4-6	4.7-9	4.10-12	5.1-3	5.4-6	今期-前期
総合	▲14.3	▲22.3	▲14.9	▲23.0	▲14.0	▲14.3	▲17.7	▲11.2	▲10.8	0.4
製造業	▲4.5	▲14.3	▲12.9	▲20.8	▲17.4	▲11.6	▲15.8	▲10.7	▲13.2	▲2.5
建設業	▲10.1	▲10.1	▲5.7	▲14.3	▲14.9	▲12.2	▲14.8	▲15.7	▲12.9	2.8
卸売業	▲10.1	▲20.0	▲14.5	▲17.9	▲11.8	▲17.2	▲12.5	▲14.5	▲13.0	1.5
小売業	▲27.8	▲41.0	▲36.1	▲34.2	▲21.5	▲28.0	▲33.8	▲23.0	▲20.0	3.0
サービス業	▲26.4	▲32.2	▲11.4	▲27.3	▲4.3	▲9.6	▲15.0	0.8	2.8	2.0



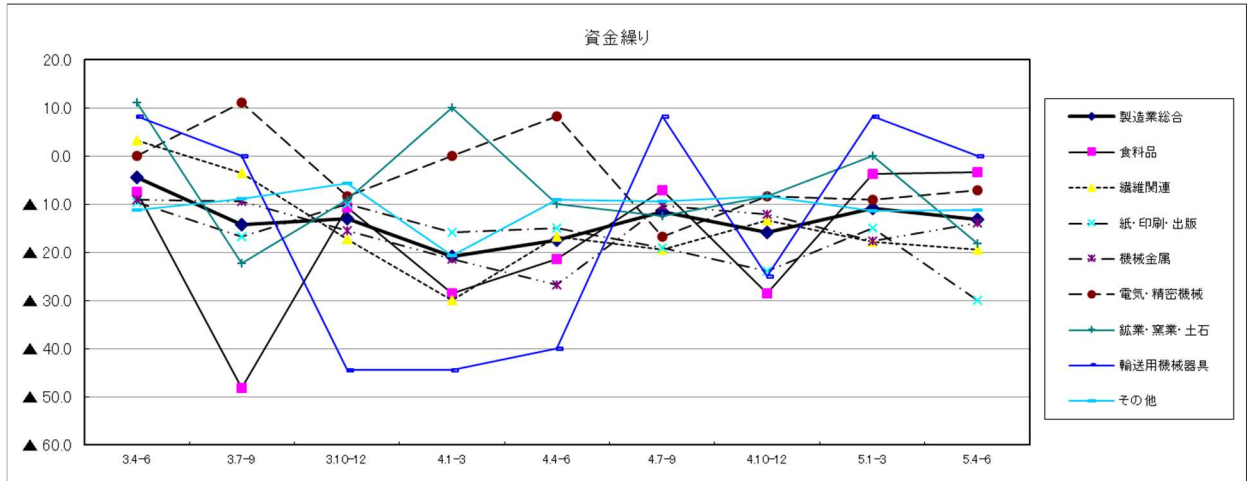
<参考> 先行き見通し

先行き見通し	3.7-9	3.10-12	4.1-3	4.4-6	4.7-9	4.10-12	5.1-3	5.4-6	5.7-9	今期-前期
総合	▲14.7	▲17.4	▲14.4	▲17.3	▲12.8	▲13.8	▲16.6	▲14.1	▲9.1	5.0



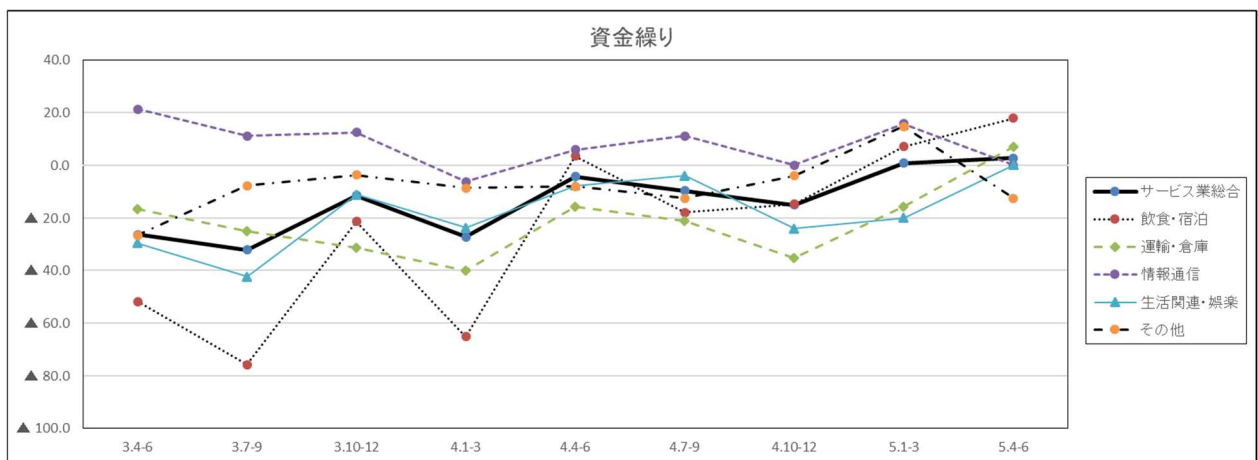
(2) 製造業の内訳

資金繰り	3.4-6	3.7-9	3.10-12	4.1-3	4.4-6	4.7-9	4.10-12	5.1-3	5.4-6	今期-前期
製造業総合	▲ 4.5	▲ 14.3	▲ 12.9	▲ 20.8	▲ 17.4	▲ 11.6	▲ 15.8	▲ 10.7	▲ 13.2	▲ 2.5
食料品	▲ 7.4	▲ 48.1	▲ 10.7	▲ 28.6	▲ 21.4	▲ 7.1	▲ 28.6	▲ 3.7	▲ 3.3	0.4
繊維関連	3.2	▲ 3.4	▲ 17.2	▲ 30.0	▲ 16.7	▲ 19.4	▲ 13.3	▲ 17.9	▲ 19.4	▲ 1.5
紙・印刷・出版	▲ 9.5	▲ 16.7	▲ 10.0	▲ 15.8	▲ 15.0	▲ 19.0	▲ 23.8	▲ 15.0	▲ 30.0	▲ 15.0
機械金属	▲ 9.1	▲ 9.4	▲ 15.4	▲ 21.4	▲ 26.7	▲ 10.3	▲ 12.1	▲ 17.6	▲ 13.8	3.8
電気・精密機械	0.0	11.1	▲ 8.3	0.0	8.3	▲ 16.7	▲ 8.3	▲ 9.1	▲ 7.1	2.0
鉱業・窯業・土石	11.1	▲ 22.2	▲ 9.1	10.0	▲ 10.0	▲ 12.5	▲ 8.3	0.0	▲ 18.2	▲ 18.2
輸送用機械器具	8.3	0.0	▲ 44.4	▲ 44.4	▲ 40.0	8.3	▲ 25.0	8.3	0.0	▲ 8.3
その他	▲ 11.1	▲ 8.8	▲ 5.7	▲ 20.6	▲ 9.1	▲ 9.4	▲ 8.3	▲ 11.4	▲ 11.1	0.3



(3) サービス業の内訳

資金繰り	3.4-6	3.7-9	3.10-12	4.1-3	4.4-6	4.7-9	4.10-12	5.1-3	5.4-6	今期-前期
サービス業総合	▲ 26.4	▲ 32.2	▲ 11.4	▲ 27.3	▲ 4.3	▲ 9.6	▲ 15.0	0.8	2.8	2.0
飲食・宿泊	▲ 51.9	▲ 75.9	▲ 21.4	▲ 65.2	3.6	▲ 17.9	▲ 14.8	7.1	17.9	10.8
運輸・倉庫	▲ 16.7	▲ 25.0	▲ 31.3	▲ 40.0	▲ 15.8	▲ 21.1	▲ 35.3	▲ 15.8	7.1	22.9
情報通信	21.4	11.1	12.5	▲ 6.3	5.9	11.1	0.0	15.8	0.0	▲ 15.8
生活関連・娯楽	▲ 29.6	▲ 42.3	▲ 11.1	▲ 23.8	▲ 7.7	▲ 4.0	▲ 24.0	▲ 20.0	0.0	20.0
その他	▲ 26.7	▲ 7.7	▲ 3.7	▲ 8.6	▲ 8.0	▲ 12.5	▲ 4.0	14.8	▲ 12.5	▲ 27.3



8. 採算（収益）

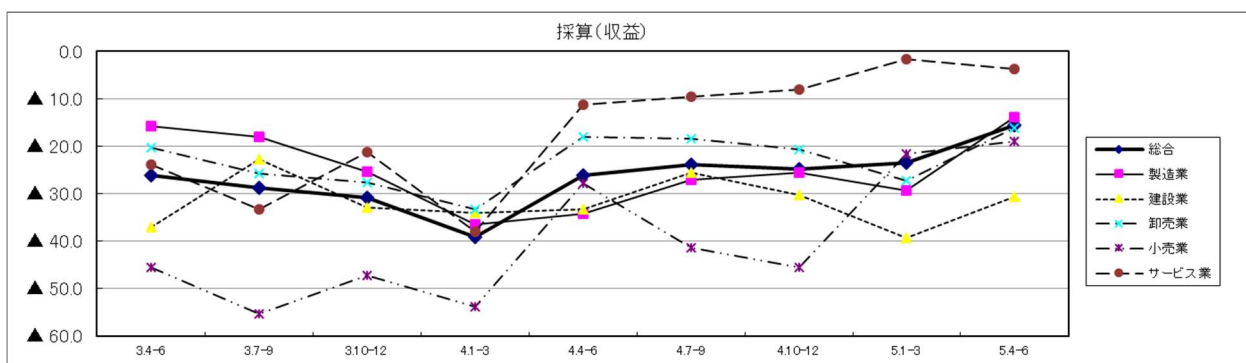
(1) 全体

「好転」から「悪化」を差し引いた総合DI値は▲15.5となり、前期に比べ7.9ポイント上昇し、マイナス幅が縮小した。

- ・製造業、建設業、卸売業、小売業では、マイナス幅が縮小した。
- ・サービス業では、マイナス幅が拡大した。

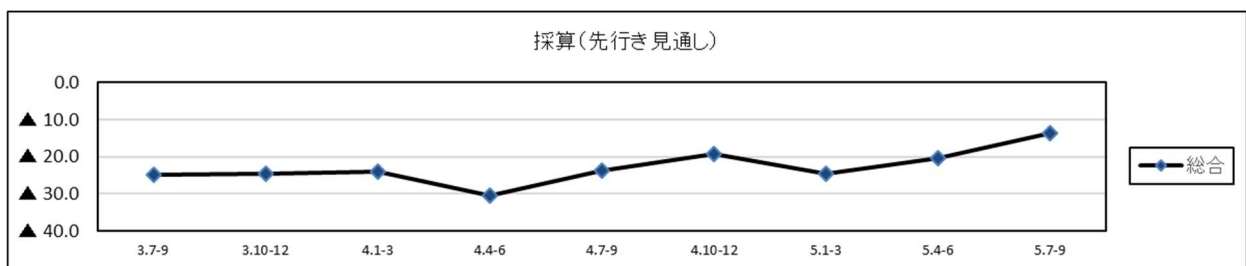
来期の先行き見通し総合DIは▲13.5（前回▲20.3）となり、マイナス幅が縮小する見通し。

採算(収益)	3.4-6	3.7-9	3.10-12	4.1-3	4.4-6	4.7-9	4.10-12	5.1-3	5.4-6	今期-前期
総合	▲26.1	▲28.8	▲30.8	▲39.1	▲26.0	▲23.9	▲24.9	▲23.4	▲15.5	7.9
製造業	▲15.6	▲18.1	▲25.3	▲36.4	▲34.3	▲27.0	▲25.5	▲29.2	▲13.8	15.4
建設業	▲37.1	▲22.7	▲33.0	▲34.1	▲33.3	▲25.6	▲30.2	▲39.3	▲30.6	8.7
卸売業	▲20.3	▲25.7	▲27.5	▲33.3	▲17.9	▲18.5	▲20.6	▲27.1	▲16.2	10.9
小売業	▲45.6	▲55.3	▲47.2	▲53.8	▲27.8	▲41.3	▲45.5	▲21.6	▲18.9	2.7
サービス業	▲23.9	▲33.3	▲21.2	▲38.1	▲11.3	▲9.6	▲8.0	▲1.7	▲3.7	▲2.0



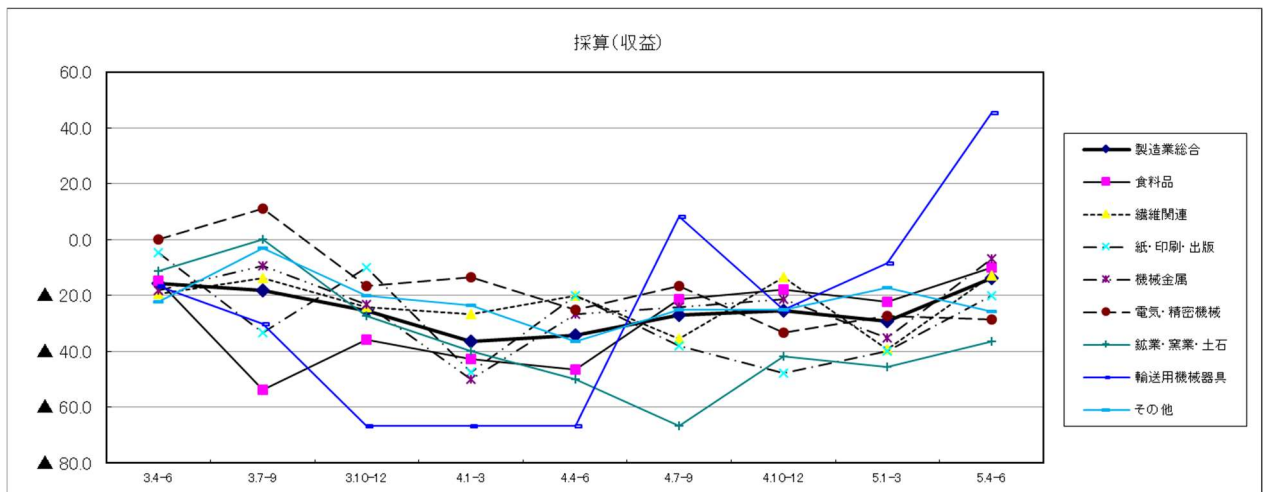
<参考> 先行き見通し

先行き見通し	3.7-9	3.10-12	4.1-3	4.4-6	4.7-9	4.10-12	5.1-3	5.4-6	5.7-9	今期-前期
総合	▲24.9	▲24.5	▲23.9	▲30.4	▲23.7	▲19.2	▲24.6	▲20.3	▲13.5	6.8



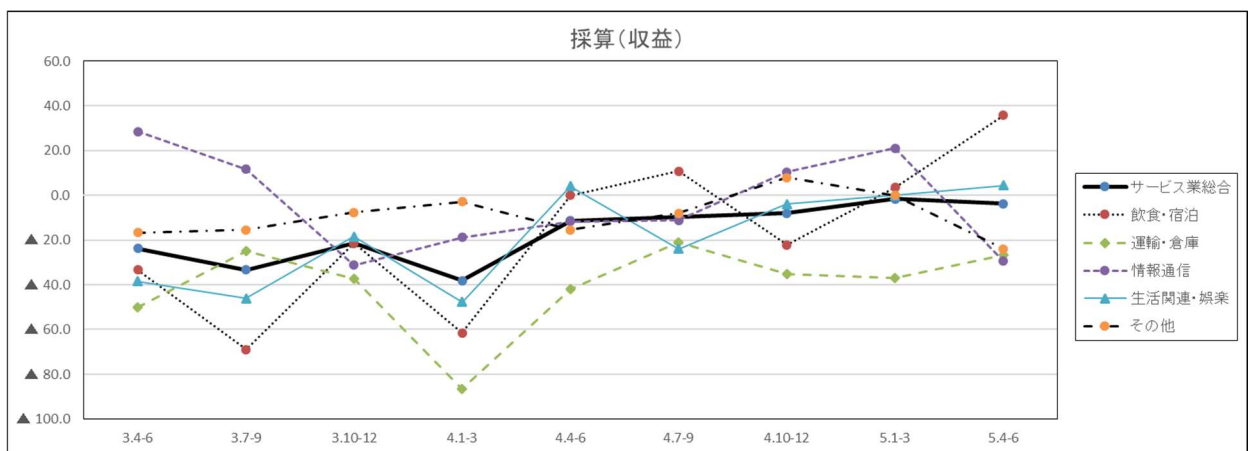
(2) 製造業の内訳

採算(収益)	3.4-6	3.7-9	3.10-12	4.1-3	4.4-6	4.7-9	4.10-12	5.1-3	5.4-6	今期-前期
製造業総合	▲ 15.6	▲ 18.1	▲ 25.3	▲ 36.4	▲ 34.3	▲ 27.0	▲ 25.5	▲ 29.2	▲ 13.8	15.4
食料品	▲ 14.8	▲ 53.8	▲ 35.7	▲ 42.9	▲ 46.4	▲ 21.4	▲ 17.9	▲ 22.2	▲ 10.0	12.2
繊維関連	▲ 19.4	▲ 13.8	▲ 24.1	▲ 26.7	▲ 20.0	▲ 35.5	▲ 13.3	▲ 39.3	▲ 12.9	26.4
紙・印刷・出版	▲ 4.8	▲ 33.3	▲ 10.0	▲ 47.4	▲ 20.0	▲ 38.1	▲ 47.6	▲ 40.0	▲ 20.0	20.0
機械金属	▲ 18.2	▲ 9.4	▲ 23.1	▲ 50.0	▲ 26.7	▲ 24.1	▲ 21.2	▲ 35.3	▲ 6.9	28.4
電気・精密機械	0.0	11.1	▲ 16.7	▲ 13.3	▲ 25.0	▲ 16.7	▲ 33.3	▲ 27.3	▲ 28.6	▲ 1.3
鉱業・窯業・土石	▲ 11.1	0.0	▲ 27.3	▲ 40.0	▲ 50.0	▲ 66.7	▲ 41.7	▲ 45.5	▲ 36.4	9.1
輸送用機械器具	▲ 16.7	▲ 30.0	▲ 66.7	▲ 66.7	▲ 66.7	8.3	▲ 25.0	▲ 8.3	45.5	53.8
その他	▲ 22.2	▲ 3.0	▲ 20.0	▲ 23.5	▲ 36.4	▲ 25.0	▲ 25.0	▲ 17.1	▲ 25.7	▲ 8.6



(3) サービス業の内訳

採算(収益)	3.4-6	3.7-9	3.10-12	4.1-3	4.4-6	4.7-9	4.10-12	5.1-3	5.4-6	今期-前期
サービス業総合	▲ 23.9	▲ 33.3	▲ 21.2	▲ 38.1	▲ 11.3	▲ 9.6	▲ 8.0	▲ 1.7	▲ 3.7	▲ 2.0
飲食・宿泊	▲ 33.3	▲ 69.0	▲ 21.4	▲ 61.5	0.0	10.7	▲ 22.2	3.6	35.7	32.1
運輸・倉庫	▲ 50.0	▲ 25.0	▲ 37.5	▲ 86.7	▲ 42.1	▲ 21.1	▲ 35.3	▲ 36.8	▲ 26.7	10.1
情報通信	28.6	11.8	▲ 31.3	▲ 18.8	▲ 11.8	▲ 11.1	10.5	21.1	▲ 29.4	▲ 50.5
生活関連・娯楽	▲ 38.5	▲ 46.2	▲ 18.5	▲ 47.6	4.0	▲ 24.0	▲ 4.0	0.0	4.3	4.3
その他	▲ 16.7	▲ 15.4	▲ 7.7	▲ 2.9	▲ 15.4	▲ 8.0	8.0	0.0	▲ 24.0	▲ 24.0



9. 従業員数（常用）

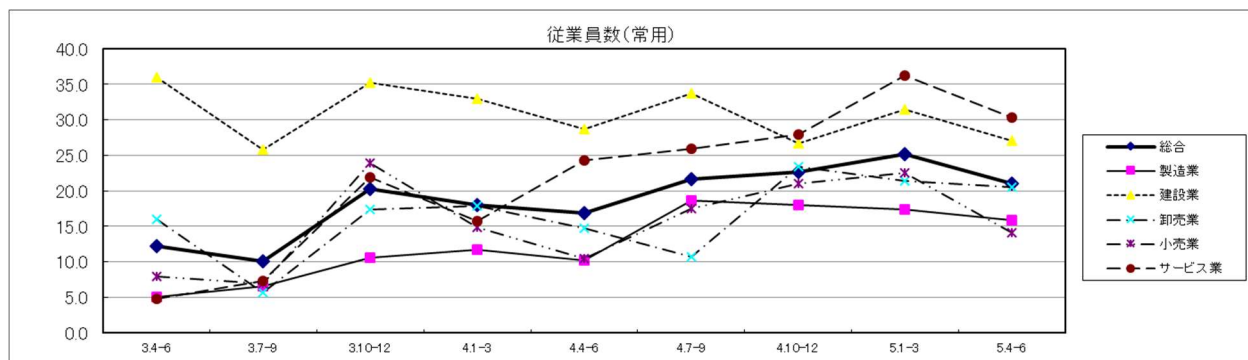
(1) 全体

「不足」から「過剰」を差し引いた総合D I値は21.0となり、前期に比べ4.1ポイント低下し、プラス幅が縮小した。

- ・すべての業種で、プラス幅が縮小した。

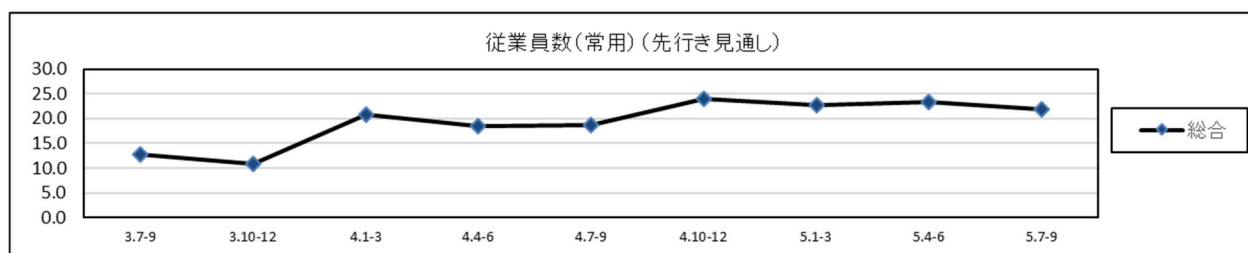
来期の先行き見通し総合D Iは21.9（前回23.3）となり、プラス幅が縮小する見通し。

従業員数(常用)	3.4-6	3.7-9	3.10-12	4.1-3	4.4-6	4.7-9	4.10-12	5.1-3	5.4-6	今期-前期
総合	12.2	10.1	20.3	18.0	16.9	21.7	22.7	25.1	21.0	▲ 4.1
製造業	5.1	6.6	10.7	11.8	10.2	18.6	18.0	17.4	15.8	▲ 1.6
建設業	36.0	25.8	35.2	33.0	28.7	33.7	26.7	31.5	27.1	▲ 4.4
卸売業	15.9	5.7	17.4	17.9	14.7	10.8	23.4	21.4	20.6	▲ 0.8
小売業	7.9	6.9	23.9	14.9	10.5	17.6	21.1	22.5	14.1	▲ 8.4
サービス業	4.8	7.3	21.9	15.7	24.3	25.9	27.9	36.3	30.4	▲ 5.9



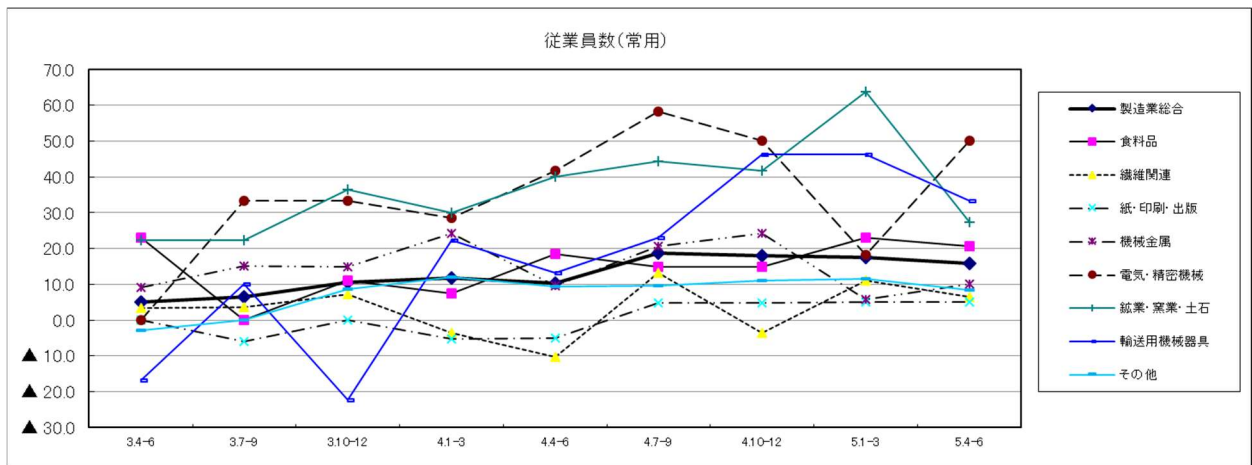
<参考> 先行き見通し

先行き見通し	3.7-9	3.10-12	4.1-3	4.4-6	4.7-9	4.10-12	5.1-3	5.4-6	5.7-9	今期-前期
総合	12.7	10.9	20.9	18.4	18.7	24.0	22.7	23.3	21.9	▲ 1.4



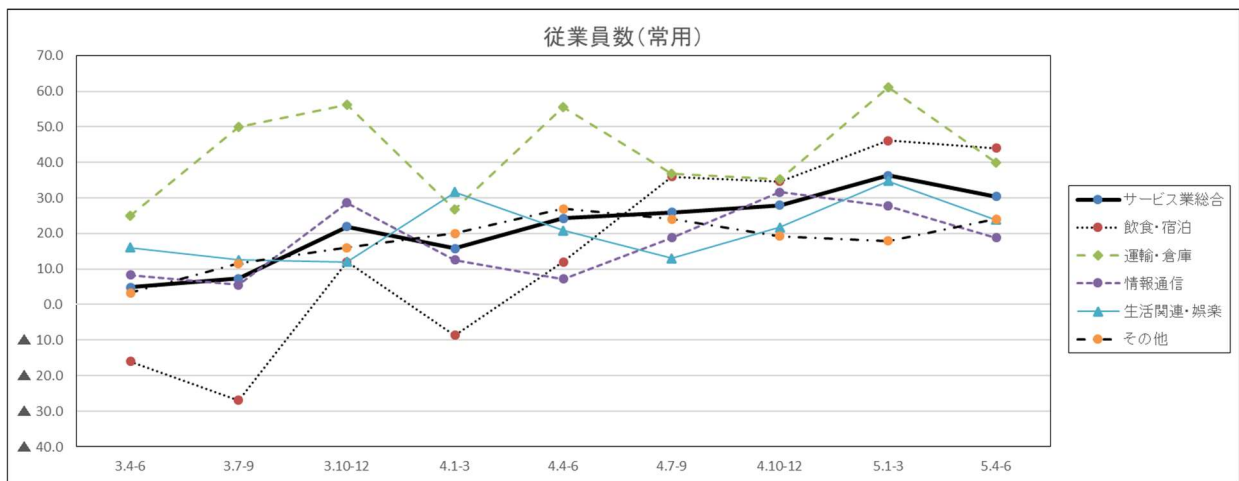
(2) 製造業の内訳

従業員数(常用)	3.4-6	3.7-9	3.10-12	4.1-3	4.4-6	4.7-9	4.10-12	5.1-3	5.4-6	今期-前期
製造業総合	5.1	6.6	10.7	11.8	10.2	18.6	18.0	17.4	15.8	▲ 1.6
食料品	23.1	0.0	11.1	7.4	18.5	14.8	14.8	23.1	20.7	▲ 2.4
繊維関連	3.3	3.6	7.1	▲ 3.4	▲ 10.3	13.3	▲ 3.4	11.1	6.5	▲ 4.6
紙・印刷・出版	0.0	▲ 5.9	0.0	▲ 5.3	▲ 5.0	4.8	4.8	5.0	5.0	0.0
機械金属	9.1	15.2	14.8	24.1	9.7	20.7	24.2	5.7	10.0	4.3
電気・精密機械	0.0	33.3	33.3	28.6	41.7	58.3	50.0	18.2	50.0	31.8
鉱業・窯業・土石	22.2	22.2	36.4	30.0	40.0	44.4	41.7	63.6	27.3	▲ 36.3
輸送用機械器具	▲ 16.7	10.0	▲ 22.2	22.2	13.3	23.1	46.2	46.2	33.3	▲ 12.9
その他	▲ 2.8	0.0	8.6	12.1	9.4	9.7	11.1	11.4	8.3	▲ 3.1



(3) サービス業の内訳

従業員数(常用)	3.4-6	3.7-9	3.10-12	4.1-3	4.4-6	4.7-9	4.10-12	5.1-3	5.4-6	今期-前期
サービス業総合	4.8	7.3	21.9	15.7	24.3	25.9	27.9	36.3	30.4	▲ 5.9
飲食・宿泊	▲ 16.0	▲ 26.9	12.0	▲ 8.7	12.0	36.0	34.6	46.2	44.0	▲ 2.2
運輸・倉庫	25.0	50.0	56.3	26.7	55.6	36.8	35.3	61.1	40.0	▲ 21.1
情報通信	8.3	5.6	28.6	12.5	7.1	18.8	31.6	27.8	18.8	▲ 9.0
生活関連・娯楽	16.0	12.5	12.0	31.6	20.8	13.0	21.7	34.8	23.8	▲ 11.0
その他	3.3	11.5	16.0	20.0	26.9	24.0	19.2	17.9	24.0	6.1



10. 従業員数（臨時）

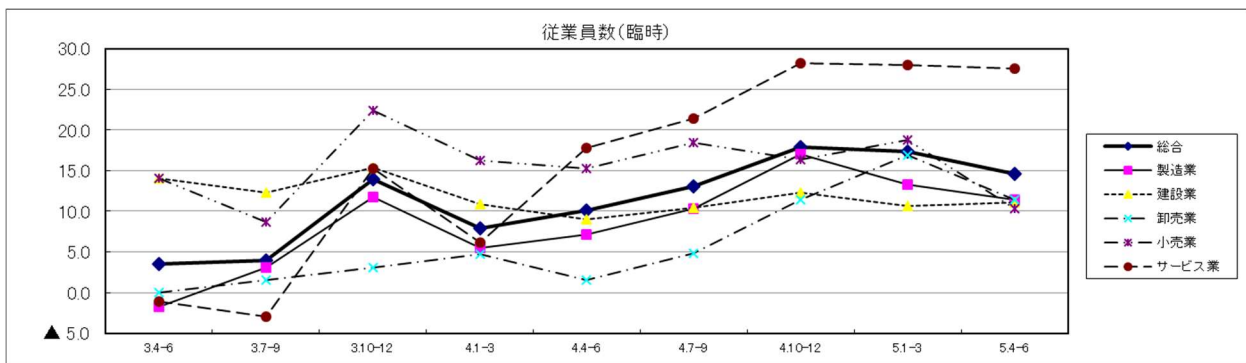
(1) 全体

「不足」から「過剰」を差し引いた総合DI値は14.6となり、前期に比べ2.8ポイント低下し、プラス幅が縮小した。

- ・建設業では、プラス幅が拡大した。
- ・製造業、卸売業、小売業、サービス業では、プラス幅が縮小した。

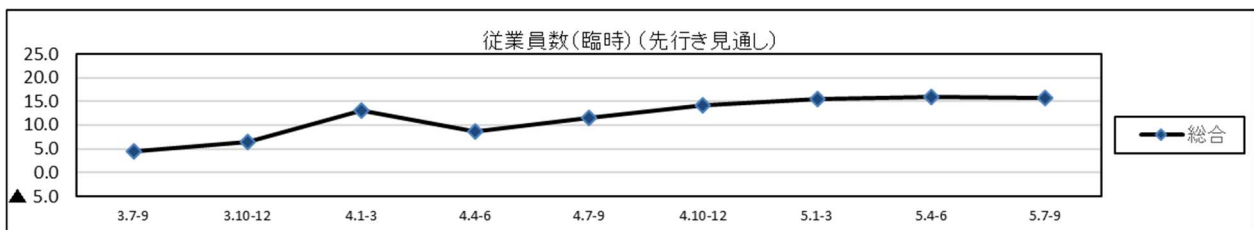
来期の先行き見通し総合DIは15.7（前回15.9）となり、プラス幅が縮小する見通し。

従業員数(臨時)	3.4-6	3.7-9	3.10-12	4.1-3	4.4-6	4.7-9	4.10-12	5.1-3	5.4-6	今期-前期
総合	3.5	4.0	13.9	7.9	10.1	13.1	17.9	17.4	14.6	▲ 2.8
製造業	▲ 1.8	3.1	11.7	5.5	7.2	10.3	17.0	13.3	11.4	▲ 1.9
建設業	14.1	12.3	15.4	10.8	9.0	10.4	12.3	10.7	11.1	0.4
卸売業	0.0	1.5	3.0	4.7	1.5	4.8	11.5	16.9	11.5	▲ 5.4
小売業	14.1	8.7	22.4	16.2	15.3	18.5	16.4	18.8	10.3	▲ 8.5
サービス業	▲ 1.1	▲ 3.0	15.3	6.1	17.8	21.4	28.3	28.0	27.6	▲ 0.4



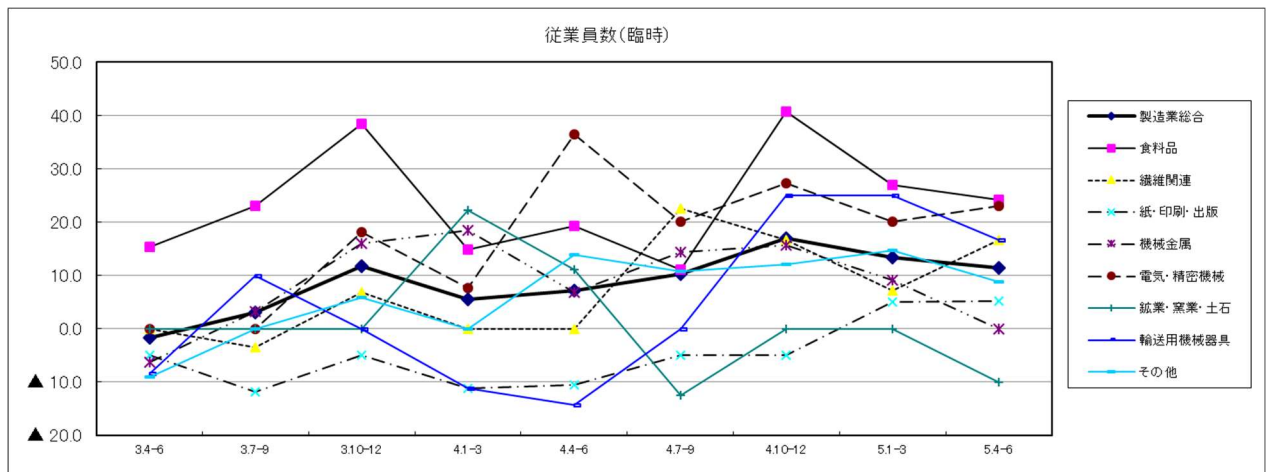
<参考> 先行き見通し

先行き見通し	3.7-9	3.10-12	4.1-3	4.4-6	4.7-9	4.10-12	5.1-3	5.4-6	5.7-9	今期-前期
総合	4.4	6.5	13.0	8.6	11.6	14.2	15.5	15.9	15.7	▲ 0.2



(2) 製造業の内訳

従業員数(臨時)	3.4-6	3.7-9	3.10-12	4.1-3	4.4-6	4.7-9	4.10-12	5.1-3	5.4-6	今期-前期
製造業総合	▲ 1.8	3.1	11.7	5.5	7.2	10.3	17.0	13.3	11.4	▲ 1.9
食料品	15.4	23.1	38.5	14.8	19.2	11.1	40.7	26.9	24.1	▲ 2.8
繊維関連	0.0	▲ 3.4	6.9	0.0	0.0	22.6	16.7	7.1	16.7	9.6
紙・印刷・出版	▲ 5.0	▲ 11.8	▲ 5.0	▲ 11.1	▲ 10.5	▲ 5.0	▲ 5.0	5.0	5.3	0.3
機械金属	▲ 6.3	3.2	16.0	18.5	6.9	14.3	15.6	9.1	0.0	▲ 9.1
電気・精密機械	0.0	0.0	18.2	7.7	36.4	20.0	27.3	20.0	23.1	3.1
鉱業・窯業・土石	0.0	0.0	0.0	22.2	11.1	▲ 12.5	0.0	0.0	▲ 10.0	▲ 10.0
輸送用機械器具	▲ 8.3	10.0	0.0	▲ 11.1	▲ 14.3	0.0	25.0	25.0	16.7	▲ 8.3
その他	▲ 9.1	0.0	5.9	0.0	13.8	10.7	12.1	14.7	8.8	▲ 5.9



(3) サービス業の内訳

従業員数(臨時)	3.4-6	3.7-9	3.10-12	4.1-3	4.4-6	4.7-9	4.10-12	5.1-3	5.4-6	今期-前期
サービス業総合	▲ 1.1	▲ 3.0	15.3	6.1	17.8	21.4	28.3	28.0	27.6	▲ 0.4
飲食・宿泊	▲ 12.5	▲ 34.6	36.0	4.3	44.0	36.0	52.0	53.8	57.7	3.9
運輸・倉庫	0.0	7.1	8.3	▲ 9.1	0.0	7.1	20.0	17.6	7.7	▲ 9.9
情報通信	▲ 8.3	▲ 6.7	▲ 7.1	0.0	0.0	0.0	6.7	6.3	0.0	▲ 6.3
生活関連・娯楽	13.0	13.0	8.3	27.8	8.7	27.3	27.3	31.8	25.0	▲ 6.8
その他	0.0	13.0	17.4	3.1	21.7	23.8	22.7	19.2	26.1	6.9

